

ULUSAL STAJ PROGRAMI 2022 (YÜKSEKÖĞRENİM) BAŞVURU KLAVUZU

1. Ulusal Staj Programına başvuru için <https://kariyerkapisi.cbiko.gov.tr/ulusalstajprogrami> bağlantı adresi tıklanarak kariyer kapısı platformuna giriş yapılmalıdır. Sağ Üst kısımda yer alan “Giriş” butonu tıklanarak sisteme giriş yapılmalıdır.



2. Açılan sayfada “öğrenci” giriş butonu tıklanacaktır. Bu aşamada tıklanan yerde öncelikle KVKK kapsamında Aydınlatma metni ve açık rıza metni onayları çıkacaktır. Bu iki alan tıklanarak onaylanacak ve “Onaylı ve İzin Veriyorum” butonu tıklanacaktır.

Daha önceden Kariyer Kapısı platformuna giriş yapmış bulunan öğrencilerin ise, açık rıza metni onayları çıkmadan ekranda “e-devlet ile giriş” için bir buton açılacaktır.



<input type="checkbox"/> "Açık Rıza" metnini okudum ve anladım. <input type="checkbox"/> Kişisel verilerimin metinde belirtilen şekilde başka kişilerle paylaşılmasına ilişkin şekilde hüsnü onaylı ve izin veriyorum. <input type="button" value="Onaylı ve izin veriyorum"/>	<h3>Hoş Geldiniz</h3> <input type="button" value="e-Devlet ile giriş"/>
--	---

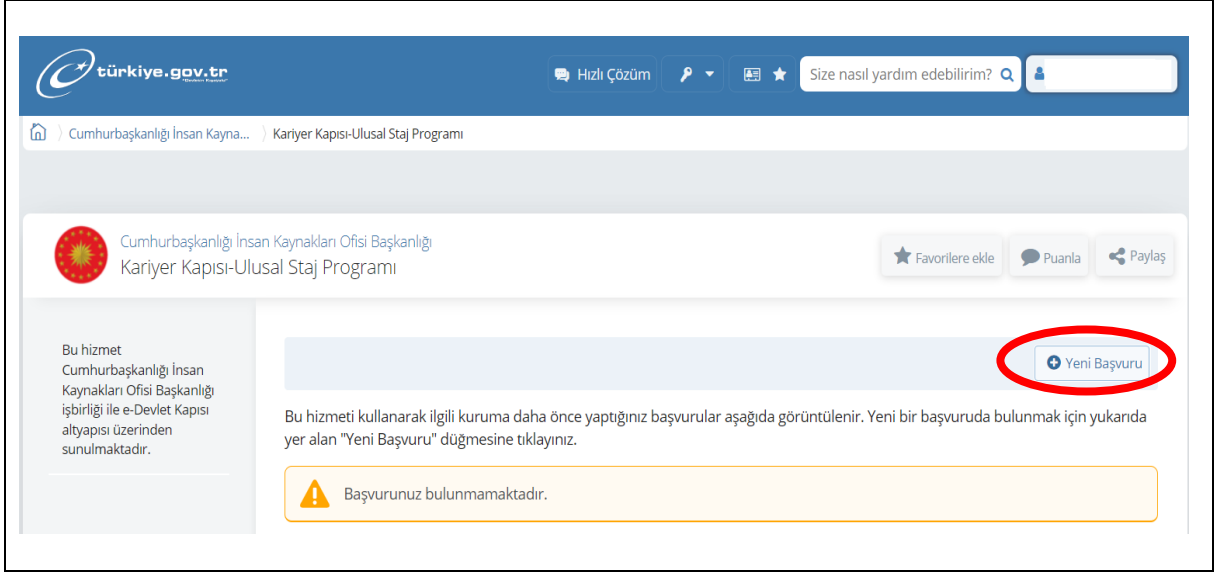
3. Yapılan işlemler sonucu açılan yeni ekranın alt kısmında yer alan **“Başvuru Yap”** butonu tıklanarak başvuru işlemleri başlatılacaktır.

The screenshot shows the Kariyer Kapısı website interface. On the left, there is a navigation menu with options like 'Ana Sayfa', 'Staj Başvurusu', 'Başvuru Durumum', 'Bilgilerim', 'Staj Takvimlerim', 'Aldığım Teklifler', 'Mülakatlarım', and 'Stajlarım'. Below the menu, there are sections for 'YARDIMCI KAYNAKLAR' including 'Yöntem Raporu (Yükseköğretim)', 'Yöntem Raporu (Ortaöğretim)', 'Belge Kontrol Kılavuzu', 'Sıkça Sorulan Sorular', and 'Ortaöğretim Kurumları Listesi'. The main content area is titled 'Staj Bilgilendirmesi' and contains text about the 'Ulusal Staj Programı 2022 (Yükseköğretim)'. At the bottom of the main content area, a green button labeled 'BAŞVURU YAP' is circled in red. The footer of the page reads '© 2022 Kariyer Kapısı - T.C. Cumhurbaşkanlığı İnsan Kaynakları Ofisi'.

4. Bu işlem sonucu ekran alt kısmında yer alan **“Ulusal Staj Programı – 2022 (Yükseköğretim)”** alanında yer alan **“Başvuru Yap”** butonu tıklanacaktır. Daha sonra açılan sayfada **“e-Devlet Kapısı Formu Doldur”** butonu tıklanarak kişisel bilgilerin doldurulacağı sayfaya giriş yapılacaktır. Bu aşamada sistem e-devlet şifresi ile giriş yapılmasını isteyecektir. **“Kimliğimi Şimdi Doğrula”** butonuna tıklanarak başvuru ekranı açılacaktır.

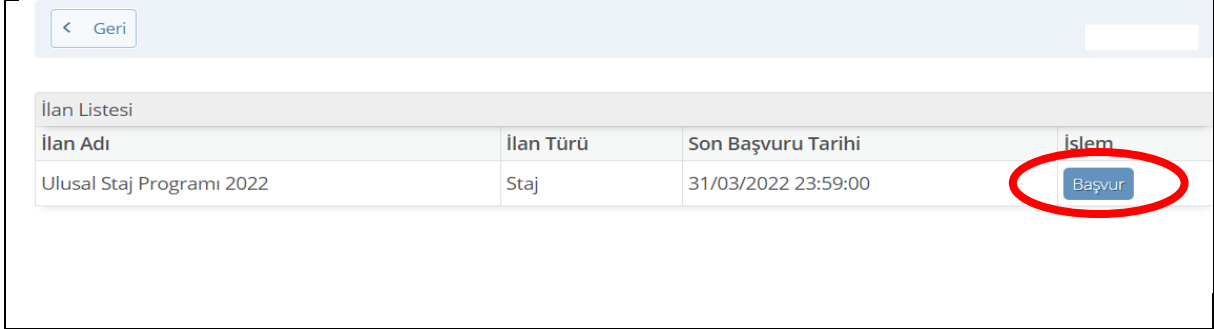
The screenshot shows the 'Ulusal Staj Programı - 2022 (Yükseköğretim)' page. The page title is 'Ulusal Staj Programı - 2022 (Yükseköğretim)'. Below the title, there is a description: 'Türkiye'de ve KKTC'de ya da yurt dışında üniversitelerde; [*]Örgün eğitim veren lisans programlarında 2., 3. veya 4. sınıftaysan (lisans 2. sınıf öğrencil ...'. There is a calendar icon and the text 'Dönem Bitiş 31 Mart 2022 23:59'. At the bottom of the page, there are two buttons: a green button labeled 'Başvuru Yap' and a red button labeled 'e-Devlet Kapısı Formu Doldur'. Both buttons are circled in red. The right side of the image shows a partial view of the next page, which is titled '1. Aşama' and contains the text '“e-Devlet Kapısı Formu Doldur” butonundan gerekli bilgilerinizi ekleyiniz.' and the same red button labeled 'e-Devlet Kapısı Formu Doldur' circled in red.

5. Açılan başvuru sayfasında “Yeni Başvuru” butonu tıklanacaktır.



The screenshot shows the 'Yeni Başvuru' button circled in red. The page header includes the 'türkiye.gov.tr' logo and a search bar. The breadcrumb trail indicates the user is in the 'Kariyer Kapısı-Ulusal Staj Programı' section. The main content area features a 'Yeni Başvuru' button, a warning message 'Başvurunuz bulunmamaktadır.', and a sidebar with information about the service.

6. Bu aşamada ekrana başvurulabilecek programlar listesi gelecektir. Açılan listede Ulusal Staj Programı 2022 Satırı sonunda bulunan “Başvur” butonu tıklanacaktır.

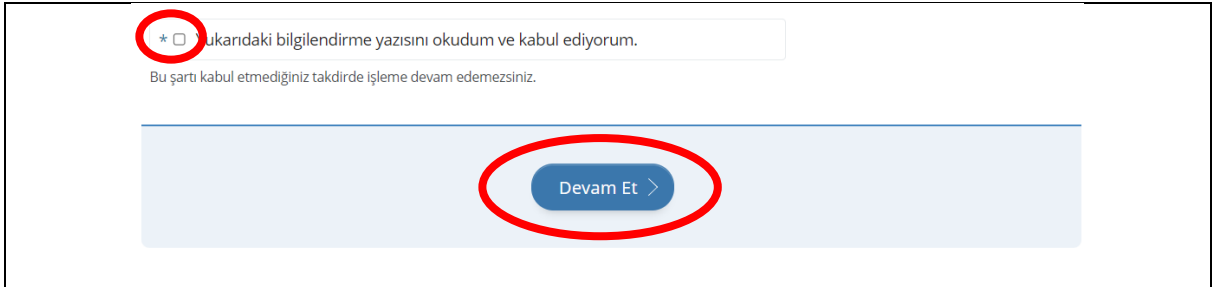


The screenshot shows a table with the following data:

İlan Adı	İlan Türü	Son Başvuru Tarihi	İşlem
Ulusal Staj Programı 2022	Staj	31/03/2022 23:59:00	Başvur

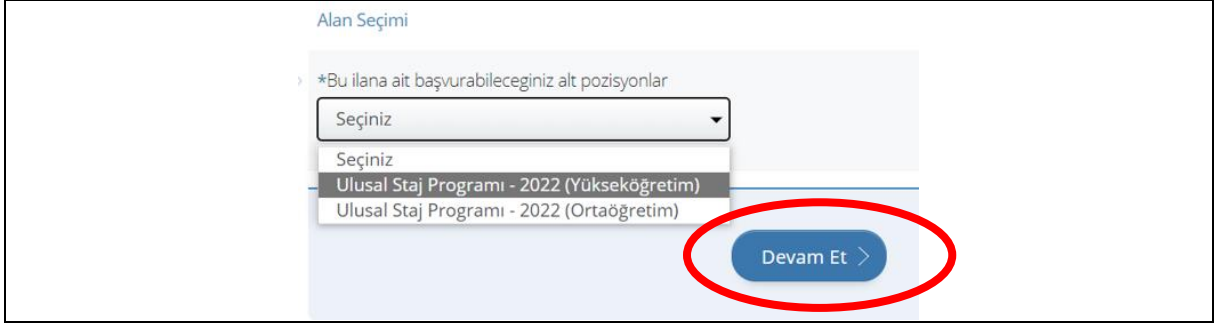
The 'Başvur' button in the 'İşlem' column is circled in red.

7. Ekranın altında açılan “Yukarıdaki bilgilendirme yazısını okudum ve kabul ediyorum” kutucuğu işaretlenerek “Devam Et” butonu tıklanacaktır.

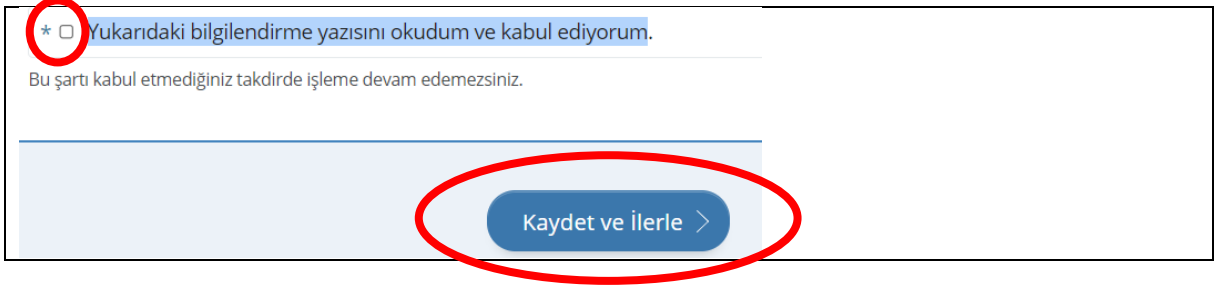


The screenshot shows a checkbox labeled 'Yukarıdaki bilgilendirme yazısını okudum ve kabul ediyorum.' which is checked. Below it is a 'Devam Et' button circled in red.

8. Yeni açılan sayfada “Ulusal Staj Programı 2022 (Yükseköğretim)” seçeneği tercih edilerek başvuruya “Devam” edilecektir.



9. Yeni açılan sayfada tekrardan “Yukarıdaki bilgilendirme yazısını okudum ve kabul ediyorum” kutucuğu işaretlenerek “Kaydet ve İlerle” butonu tıklanacaktır.



Artık başvuru için gerekli bilgiler aşamalı olarak gerçekleştirilecektir. Staj programı başvurusu aşağıda belirtilen 12 aşamadan oluşmaktadır. Her aşamada güncel ve geçerli bilgiler girilerek “Kaydet ve İlerle” butonu tıklanacaktır. Son aşamada ön izleme gerçekleştirilecek ve başvuru işlemi bu aşamadan sonra tamamlanacaktır.

- 1- Kimlik Bilgileri
- 2- İletişim bilgileri
- 3- Lise mezuniyet bilgileri
- 4- Üniversiteye giriş sınavları sonuç bilgileri
- 5- Üniversiteye yerleşme bilgileri
- 6- Öğrencilik bilgileri
- 7- Üniversite mezuniyet bilgileri
- 8- Yan dal öğrenim bilgileri
- 9- Yabancı dil sınavı bilgileri
- 10- Yabancı dil sınavı beyan bilgileri
- 11- Değişim programı bilgileri
- 12- Ön izleme

NOT: Öğrenciler başvuru işlemi tamamlandıktan sonra bu başvuru üzerinde herhangi bir güncelleme veya değişiklik yapamayacaklardır. Yapılan başvurular öğrencilerin kariyer danışmanları tarafından onaylanarak aktif edilecektir.

Kariyer danışmanları tarafından onaylama sürecine ilişkin bilgilendirme daha sonra tüm akademik birimlere ayrıca yapılacaktır.



Bilecik Şeyh Edebali Üniversitesi Kariyer Merkezi