



KURUMSAL MALİ DURUM VE BEKLENTİLER RAPORU 2017

Strateji Geliştirme Dairesi Başkanlığı

İÇİNDEKİLER

I. OCAK-HAZİRAN 2017 DÖNEMİ BÜTÇE UYGULAMA SONUÇLARI	3
<i>A- Bütçe Giderleri</i>	4-10
<i>B- Bütçe Gelirleri</i>	11
<i>C- Finansman</i>	11
II. OCAK-HAZİRAN 2017 DÖNEMİNDE YÜRÜTÜLEN FAALİYETLER	12-16
III. TEMMUZ-ARALIK 2017 DÖNEMİNE İLİŞKİN BEKLENTİLER VE HEDEFLER	17
<i>A- Bütçe Giderleri</i>	19
<i>B- Bütçe Gelirleri</i>	20
<i>C- Finansman</i>	20
IV. TEMMUZ-ARALIK 2017 DÖNEMİNDE YÜRÜTÜLECEK FAALİYETLER	21-22
Bütçe Gelirlerinin Gelişimi (Ek-1)	23
Bütçe Giderlerinin Gelişimi (Ek-2)	24

**I. OCAK – HAZİRAN 2017 DÖNEMİ BÜTÇE
UYGULAMA SONUÇLARI**

A- BÜTÇE GİDERLERİ

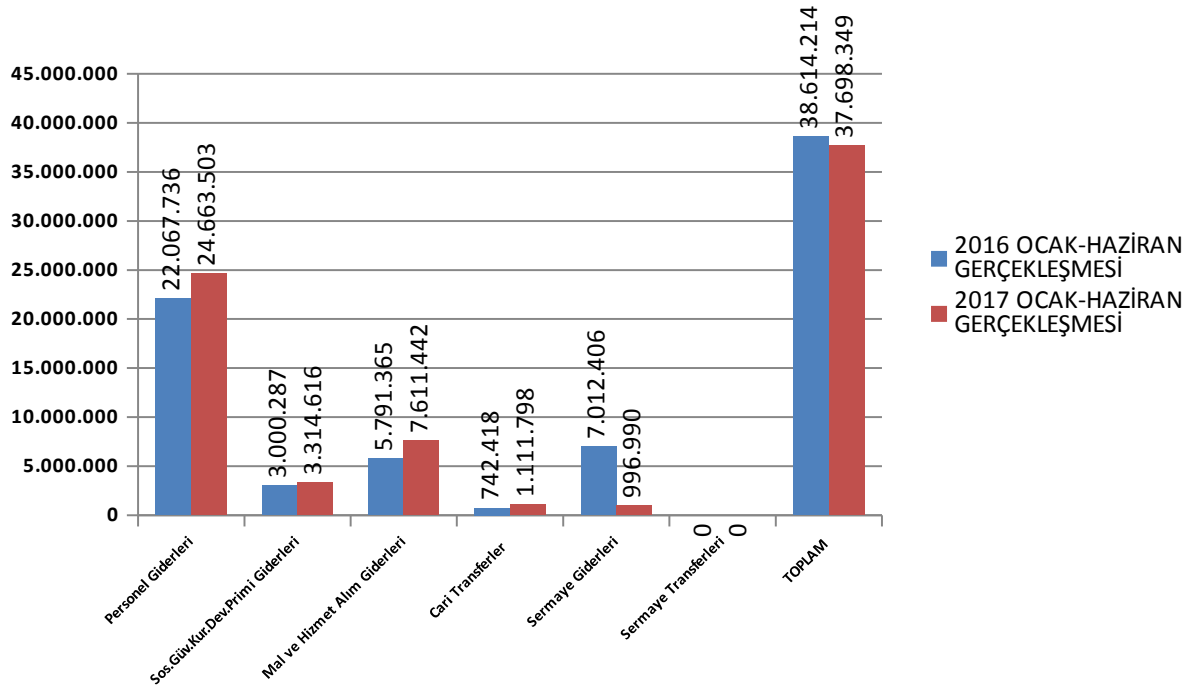
Üniversitemize 2016 yılı için 88.656.000 TL ödenek verilmiş olup, 2016 yılında %95'lik oran ile toplam 84.748.783 TL'lik gider gerçekleşmiştir. 2015 yılı ilk altı ayında toplam 38.614.213 TL gerçekleşme sağlanmış, başlangıç ödeneğine göre birinci altı aylık gerçekleşme oranı % 43.55 olarak gerçekleşmiştir.

2017 yılı için ise toplam 97.067.000 TL ödenek verilmiştir. Bu ödeneğin ilk altı aylık döneminde % 38,83' lük oran ile toplam 37.698.349 TL'lik gider gerçekleşmesi sağlanmıştır.

	2016 BAŞLANGIÇ ÖDENEĞİ	2016 OCAK-HAZİRAN GERÇEKLEŞMESİ	2017 BAŞLANGIÇ ÖDENEĞİ	2017 OCAK-HAZİRAN GERÇEKLEŞMESİ
Personel Giderleri	42.173.000	22.067.736	45.954.000	24.663.503
Sos.Güv.Kur.Dev.Primi Giderleri	5.551.000	3.000.287	6.173.000	3.314.616
Mal ve Hizmet Alım Giderleri	13.204.000	5.791.365	14.019.000	7.611.442
Cari Transferler	1.428.000	742.419	1.430.000	1.111.798
Sermaye Giderleri	26.300.000	7.012.406	29.500.000	996.990
Sermaye Transferleri	0	0	0	0
TOPLAM	88.656.000	38.614.213	97.076.000	37.698.349

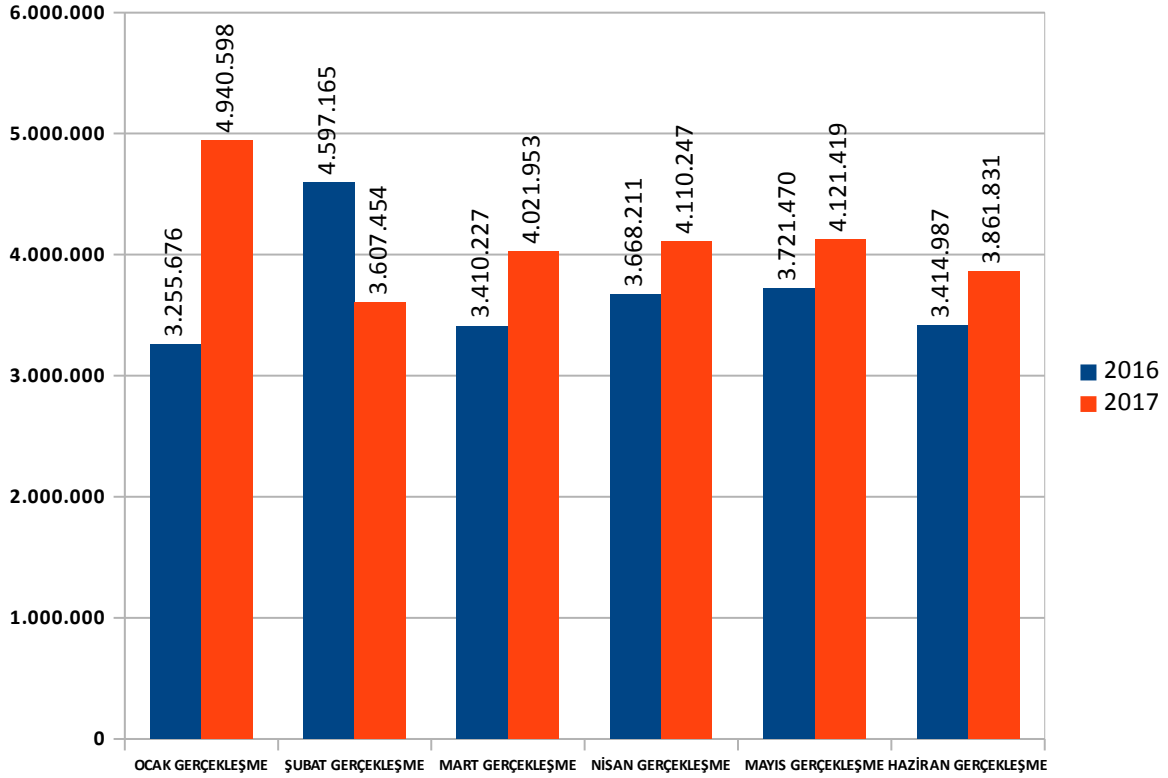
2016 – 2017 YILI OCAK-HAZİRAN GERÇEKLEŞMESİ

Ekonomik Sınıflandırmaya Göre Ocak-Haziran 2016-2017 Yılı Bütçe Giderlerinin Gerçekleşmeleri



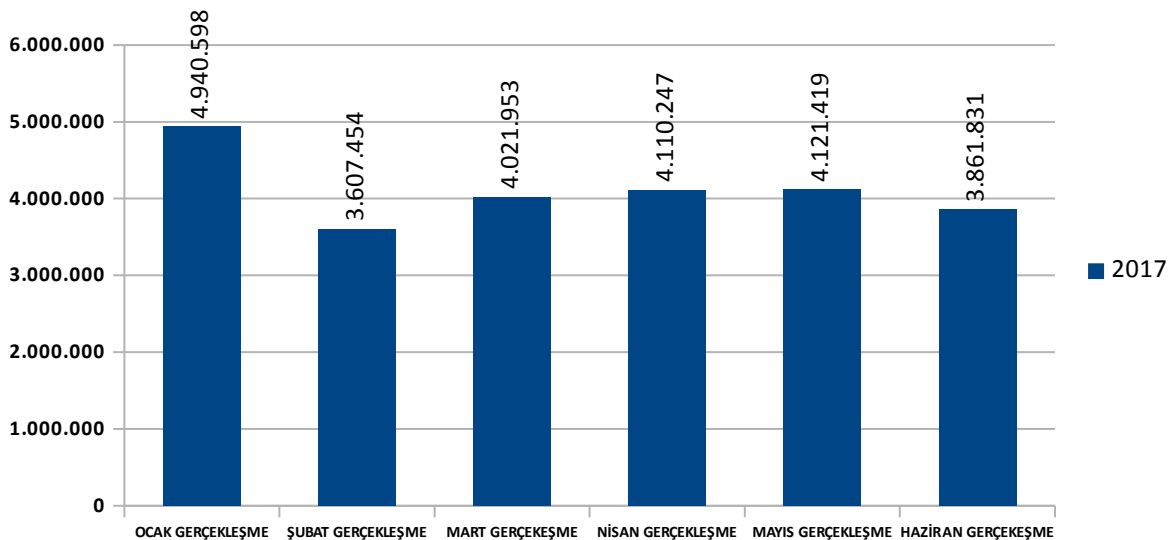
01 - PERSONEL GİDERLERİ

2016-2017 Yılı Karşılaştırmalı Personel Giderleri Bütçe Gerçekleşme Grafiği



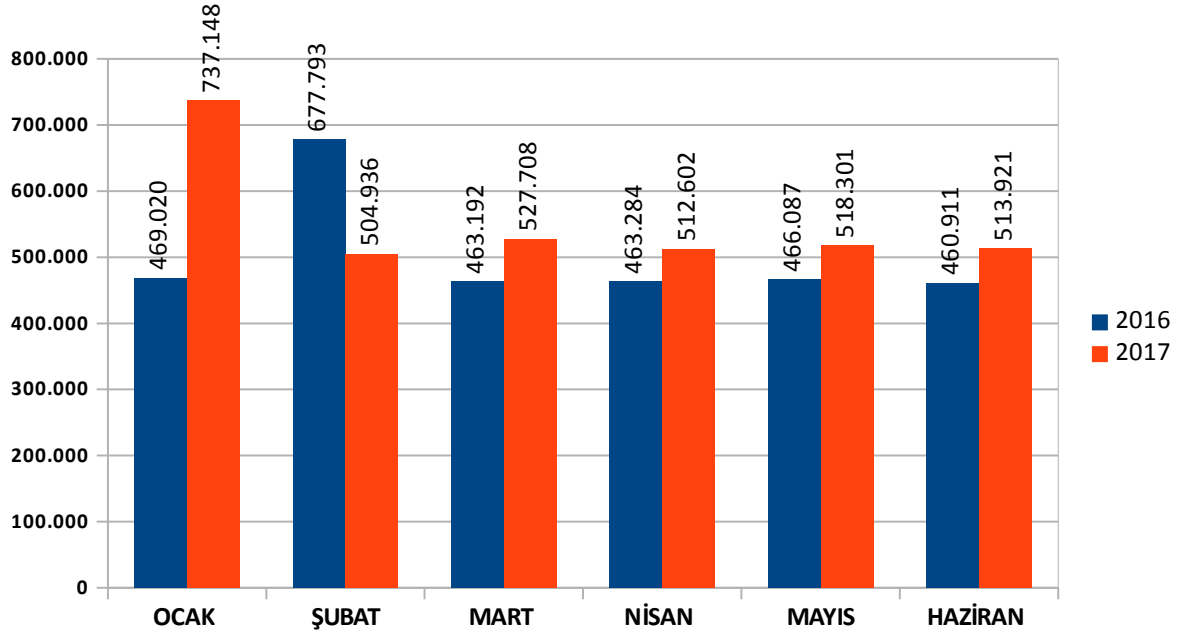
Personel giderlerinin Ocak- Haziran dönemi gerçekleşmesinin 2016 yılı başlangıç ödeneğine oranı % 52,33, toplam gerçekleşme ise 22.067.736 TL'dir. 2017 yılı Ocak- Haziran dönemi gerçekleşmesi başlangıç ödeneği oranına göre ise % 53,67 toplam gerçekleşme ise 24.663.503 TL' dir.

Personel Giderlerinin 2017 Yılı Ocak- Haziran Dönemi Başlangıç Ödeneğine Göre Gerçekleşme Grafiği



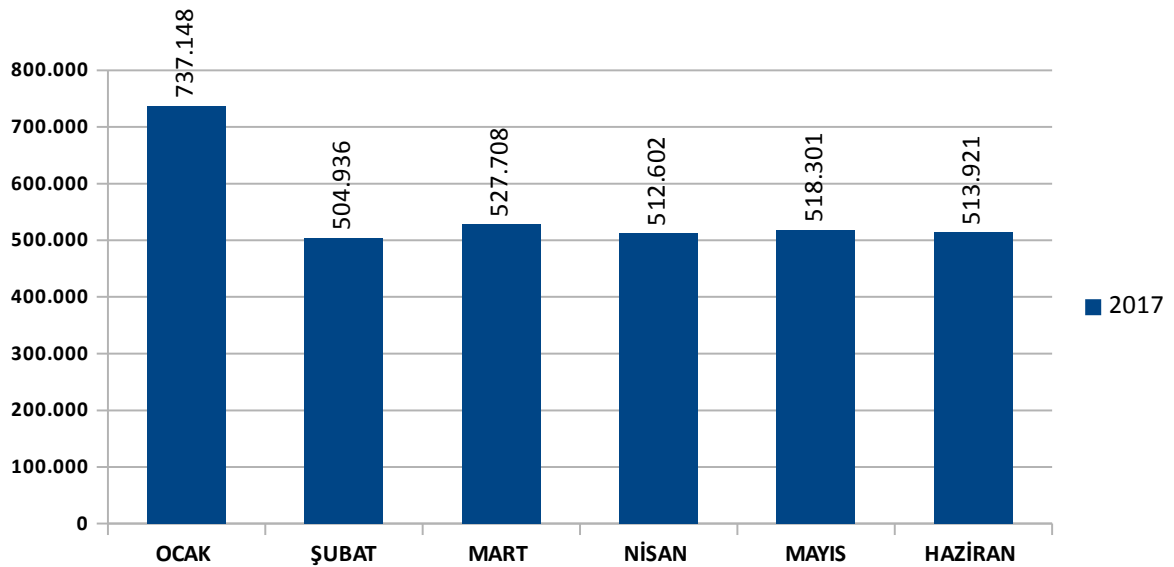
02 - SOSYAL GÜVENLİK KURUMLARINA DEVLET PRİMİ GİDERLERİ

2016 – 2017 Yılı Aylar İtibarıyla Sosyal Güvenlik Kurumlarına Devlet Primi Giderleri Grafiği



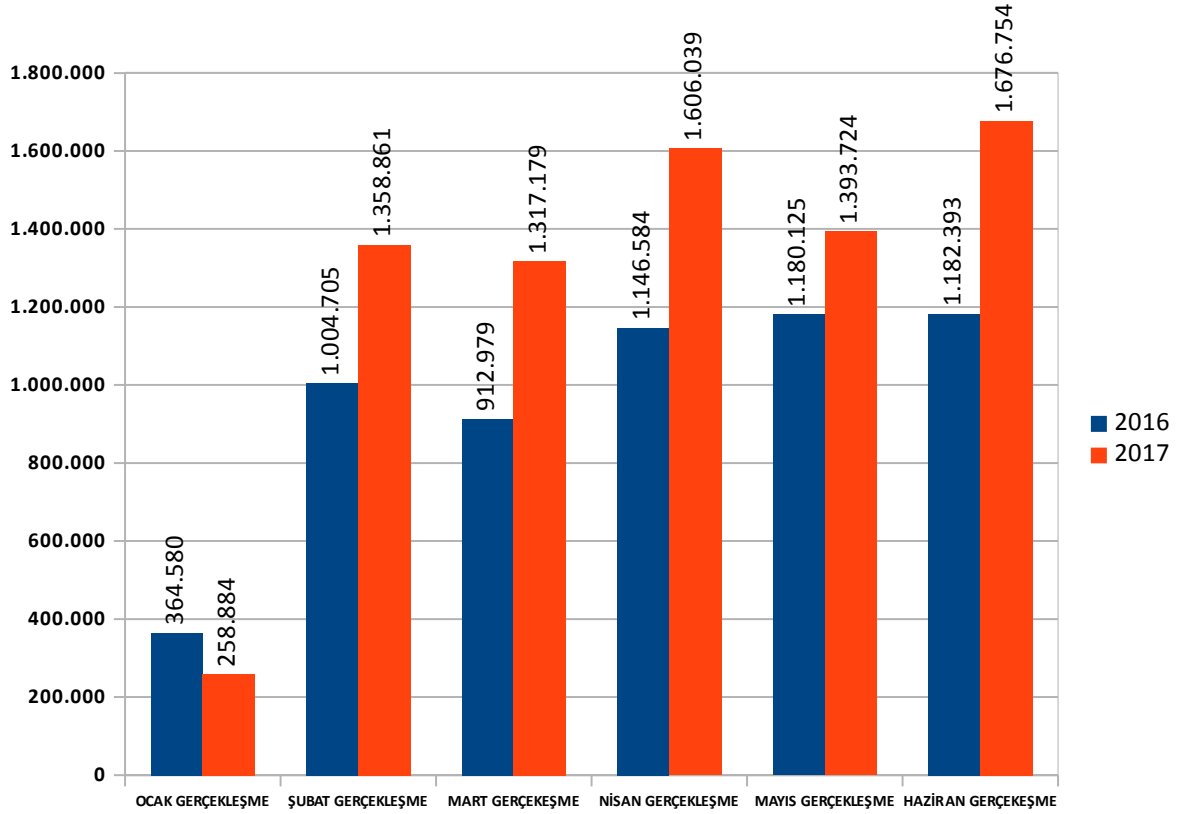
Sosyal Güvenlik Kurumlarına Devlet Primi giderlerinin Ocak- Haziran dönemi gerçekleşmesinin 2016 yılı başlangıç ödeneğine oranı %54,04, toplam gerçekleşme ise 3.000.287 TL'dir. 2017 Yılı Ocak- Haziran dönemi gerçekleşmesi başlangıç ödeneği oranına göre ise %53,69, toplam gerçekleşme ise 3.314.616 TL' dir.

Sosyal Güvenlik Kurumlarına Devlet Primi Giderlerinin 2017 Yılı Ocak- Haziran Dönemi Başlangıç Ödeneğine Göre Gerçekleşme Grafiği



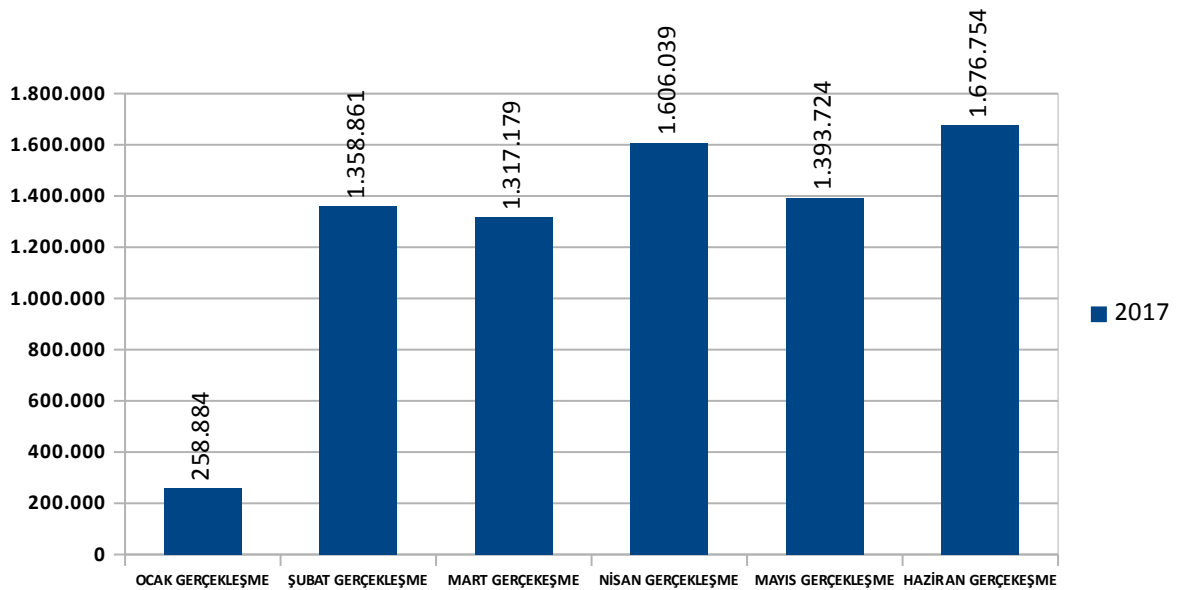
03 - MAL VE HİZMET ALIM GİDERLERİ

2016-2017 Aylar İtibarıyla Mal ve Hizmet Alım Giderleri Grafiği



Mal ve Hizmet Alım Giderlerinin Ocak- Haziran dönemi gerçekleşmesinin 2016 yılı başlangıç ödeneğine oranı % 43,86, toplam gerçekleşme ise 5.791.365 TL'dir. 2017 Yılı Ocak- Haziran dönemi gerçekleşmesi başlangıç ödeneği oranına göre ise % 54,29, toplam gerçekleşme ise 7.611.442 TL' dir.

Mal ve Hizmet Alım Giderlerinin 2017 Yılı Ocak- Haziran Dönemi Başlangıç Ödeneğine Göre Gerçekleşme Grafiği

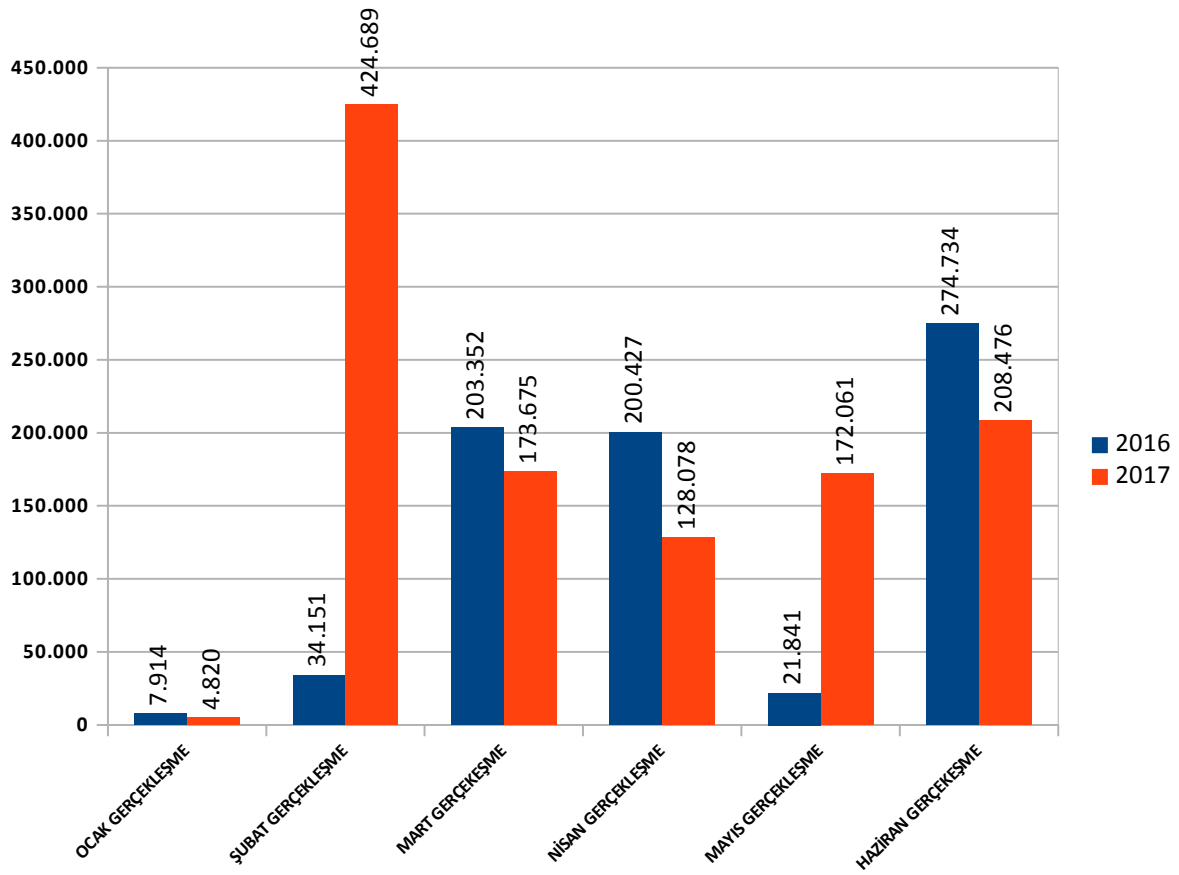


Üniversitemizin 2016 yılı bütçesinin birinci altı aylık döneminde “03 Mal ve Hizmet Alım Giderleri” tertibinde yer alan ödenekler etkin, verimli, hukuka uygunluk ve tasarruf ilkeleri çerçevesinde kullanılmıştır.

Mal ve Hizmet Alımlarında oranlara baktığımızda en büyük pay, Üniversitemizin özel güvenlik ve temizlik hizmetlerinin yer aldığı (03.5) ekonomik koduna aittir. En küçük pay ise Görev Giderlerinin yer aldığı (03.4) ekonomik koduna aittir.

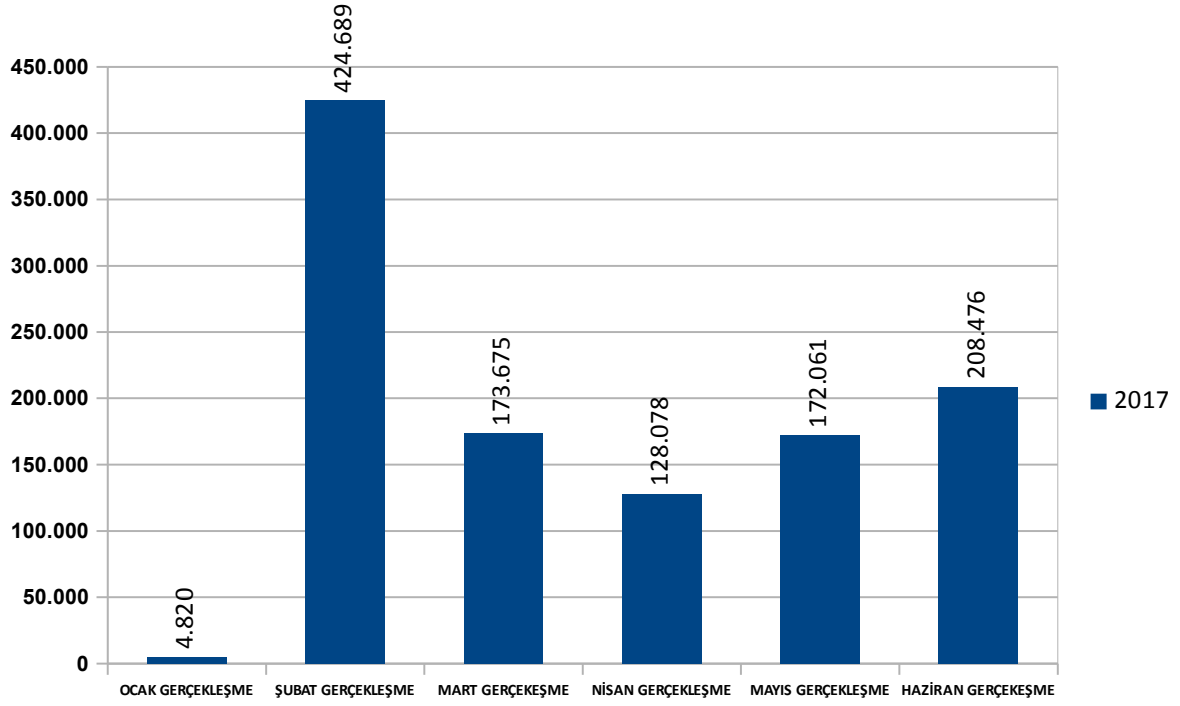
05 - CARI TRANSFERLER

2016-2017 Yılı Cari Transferler Gerçekleşme Grafiği

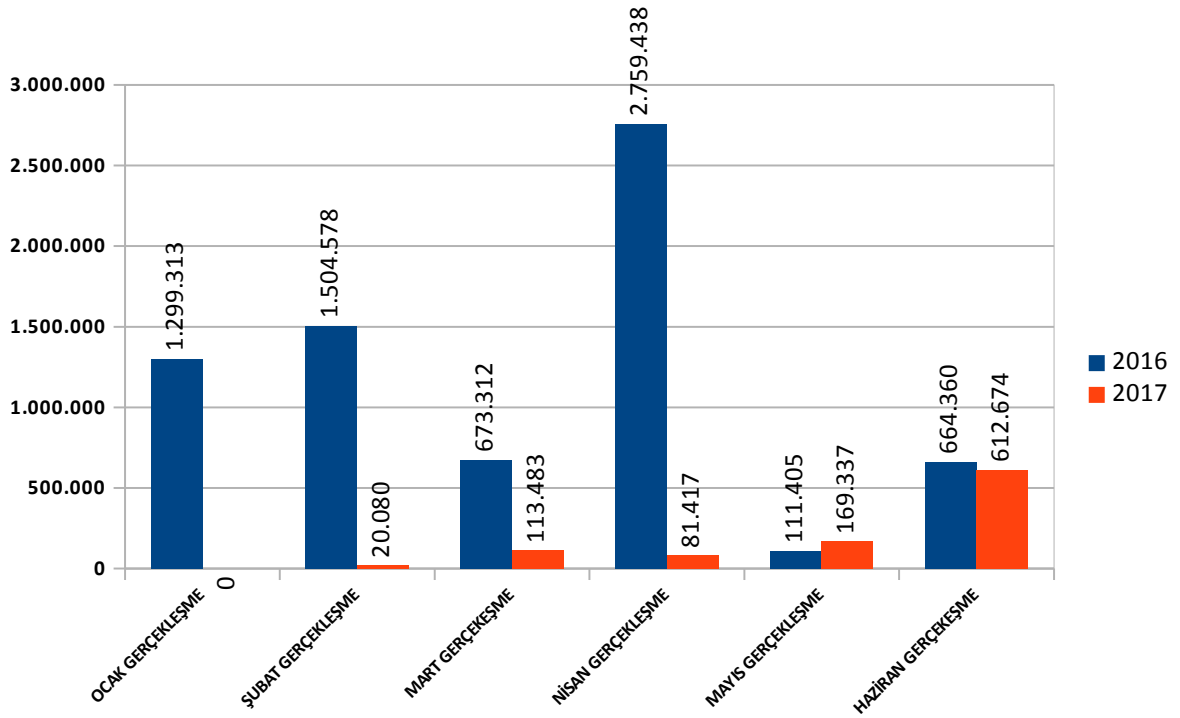


Cari Transferlerin Ocak- Haziran dönemi gerçekleşmesinin 2016 yılı başlangıç ödeneğine oranı % 51,99, toplam gerçekleşme ise 742.419 TL'dir. 2017 Yılı Ocak- Haziran dönemi gerçekleşmesi başlangıç ödeneği oranına göre ise % 77,74, toplam gerçekleşme 1.111.798 TL' dir.

Cari Transfer Giderlerinin 2017 Yılı Ocak- Haziran Dönemi Başlangıç Ödeneğine Göre Gerçekleşme Grafiği

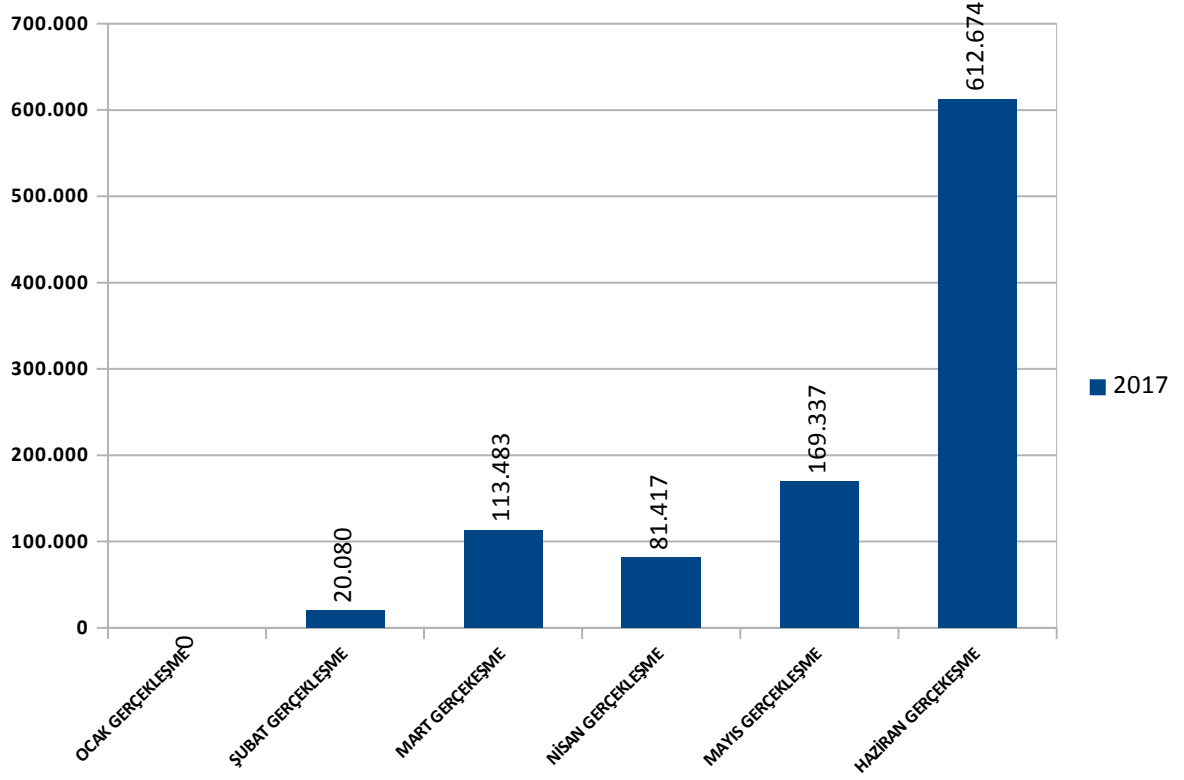


06 - SERMAYE GİDERLERİ



2016 yılında Sermaye Giderlerine ilişkin olarak Ocak- Haziran dönemi gerçekleşmesinin 2016 yılı başlangıç ödeneğine oranı % 26,63, toplam gerçekleşme ise 7.012.406 TL'dir. 2017 Yılı Ocak- Haziran dönemi gerçekleşmesi ise başlangıç ödeneği oranına göre % 3,37, toplam gerçekleşmesi payı ise 996.990 TL olmuştur.

Sermaye Giderlerinin 2017 Yılı Ocak- Haziran Dönemi Başlangıç Ödeneğine Göre Gerçekleşme Grafiği



SERMAYE GİDERLERİ	2017 YILI BAŞ.ÖDENEĞİ	OCAK	ŞUBAT	MART	NİSAN	MAYIS	HAZİRAN	TOPLAM GERÇEK.
Mamul Mal.Alımları	2.500.000	0	0	41.121	0	13.299	22.546	76.965
Gayri Maddi Hak Alımları	50.000	0	0	0	0	0	0	0
Gayrimenkul Al.ve Kamu.	2.000	0	0	0	0	0	0	0
Gayrimenkul Ser.Ür. Gid.	25.748.000	0	0	0	0	67.732	500.000	567.732
Menkul Mal. Büyük On. Gid.	0	0	0	0	0	0	0	0
Gayrimenkul Büyük On. Gid.	1.200.000	0	20.080	72.363	81.417	88.306	90.128	352.293
TOPLAM	29.500.000	0	20.080	113.483	81.417	169.337	612.674	996.990

B. BÜTÇE GELİRLERİ

2016 ve 2017 yılında bütçemiz gelirlerini Özel Gelirler ile Alınan Bağış ve Yardımlar oluşturmaktadır. Gelirin her iki yılda ekonomik kodlara göre dağılımı ise aşağıdaki tabloda gösterilmiştir;

Üniversitemizde 2017 Yılı ilk altı aylık dönemde toplam 36.165.843 TL gelir elde edilmiş olup, başlangıç ödeneğine göre yüzde % 37,25'lik gerçekleşme sağlanmıştır. Gelir gruplarına göre bütçe gerçekleştirmeleri aşağıda belirtilmiştir.

2016- 2017 YILI İLK ALTI AYLIK GELİR KARŞILAŞTIRMASI	2016 GERÇEKLEŞME TOPLAMI	2017 BAŞLANGIÇ ÖDENEĞİ	2017 GERÇEKLEŞME
TEŞEBBÜS VE MÜLKİYET GELİRLERİ	3.159.000	3.357.000	3.148.332,44
Mal ve Hizmet Satış Gelirleri	3.156.000	3.320.000	2.959.325,62
Kira Gelirleri	3.000	37.000	189.006,82
Kurumlar Karları	0	0	0
ALINAN BAĞIŞ VE YARDIMLAR İLE ÖZEL GELİRLER	83.688.000	91.730.000	33.752.343,76
Merk. Yön.Büt. Dah.İd.Alınan Bağış ve Yardımlar	83.688.000	91.730.000	33.037.013,08
Kurumlardan ve Kişilerden Alınan Bağışlar	0	0	0
Proje Yardımları	0	0	715.330,68
DiĞER GELİRLER	1.809.000	1.989.000	45.962,34
Faiz Gelirleri	213.000	216.000	14.860,62
Kişi ve Kurumlardan Alınan Paylar	3.000	3.000	3.490,73
Diğ er Çeşitli Gelirler	1.593.000	1.770.000	27.610,99
Yukarıda Tanımlanmayan Diğ er Çeşitli Gelirler	0	0	0
Para Cezaları	0	0	0
TOPLAM	88.656.000	97.076.000	36.946.638,54

C. FİNANSMAN

2017 YILI HAZİRAN SONU FİNANSMAN TABLOSU		
AÇIKLAMA	GERÇEKLEŞEN GELİR	HARCAMA
HAZİNE CARİ	*18.037.013,08	44.192.986,92
HAZİNE SERMAYE	**15.000.000	14.500.000
ÖZ GELİR	3.909.625,46	1.436.374,54
TOPLAM	36.946.638,54	60.129.361,46

* Cari Giderlere ilişkin olarak 2016 yılından tahakkuka bağlanmış bulunan 1.727.010,08.- TL bu tutar içerisinde dahil edilmiştir.

**Sermaye Giderlere ilişkin olarak 2016 yılından tahakkuka bağlanmış bulunan 13.010.000.-TL bu tutar içerisinde dahil edilmiştir.

II. OCAK – HAZİRAN 2017 DÖNEMİNDE YÜRÜTÜLEN FAALİYETLER

03-MAL VE HİZMET ALIM GİDERLERİ

03-2

Ekonomik sınıflandırmanın dördüncü düzeyinde 1. Altı aylık dönemde yapılan harcamaların listesi aşağıda belirtilmiştir.

AÇIKLAMA	TUTARI
Yiyecek Alımları (Öğrenci Yemek Giderleri)	1.575.043,23
Periyodik Yayın Alımları	78.686,24
Elektrik Alımları	854.770,20
Yakacak Alımları	801.803,85
Su Alımları	69.028,94
Kırtasiye Alımları	112.477,85
Laboratuar Malzemesi Alımları	20.028,73
Diğer Özel Malzeme Alımları	12.904,55
Bahçe Malzemesi Alımları	3.477,40
Akaryakıt ve Yağ Alımları	50.853,73
Temizlik Malzemesi Alımları	31.184,87
Spor Malzemesi Alımları	31.730,40
Diğer Kırtasiye ve Büro Malzemesi Alımları	3.221,40
Diğer Tüketim Mal ve Malzeme Alımları	236.828,37
Tören Malzemesi Alımları	14.680,00
Tıbbi Malzeme ve İlaç Alımları	5.724,49
Diğer Savunma Mal ve Malzeme Alımları ve Yapımları	0
Büro Malzemesi Alımları	2.761,20
Zirai Malzeme ve İlaç Alımları	8.985,45
Diğer Giyim ve Kuşam Alımları	19.656,00
Giyecek Alımları	743,97
İçecek Alımları	0
Diğer Yiyecek, İçecek ve Yemek Alımları	1.938,33
Diğer Yayın Alımları	1.408,00
Baskı ve Cilt Giderleri	14.726,40
Toplam	3.952.663,6

03-3

Ekonomik sınıflandırmanın dördüncü düzeyinde 1. Altı aylık dönemde yapılan harcamaların listesi aşağıda belirtilmiştir.

AÇIKLAMA	TUTARI
Yurtiçi Geçici Görev Yollukları	109.085,09
Yurtiçi Sürekli Görev Yollukları	22.262,31
Yurtdışı Geçici Görev Yollukları	44.379,05
Toplam	175.726,45

03-4

Ekonomik sınıflandırmanın dördüncü düzeyinde 1. Altı aylık dönemde yapılan harcamaların listesi aşağıda belirtilmiştir.

AÇIKLAMA	TUTARI
Mahkeme ve Harç Giderleri	1.656,74
Diğer Yasal Giderler	1.449,30
İşletme Ruhsat Ödemeleri ve Benzeri Giderleri	205,00
Toplam	3.311,04

03-5

Ekonomik sınıflandırmanın dördüncü düzeyinde 1. Altı aylık dönemde yapılan harcamaların listesi aşağıda belirtilmiştir.

AÇIKLAMA	TUTARI
Özel Güvenlik Hizmeti Alım Giderleri	1.284.313,13
Temizlik Hizmeti Alım Giderleri	1.529.465,72
İlan Giderleri	31.962,64
Telefon Abonelik ve Kullanım Ücretleri	18.659,30
Hizmet Binası Kiralama Giderleri	21.037,76
Diğer Hizmet Alımları	257.917,56
Hizmet Alımı Suretiyle Çalıştırılan Personele Yapılacak Olan Kıdem Tazminatı Ödemeleri	0
Kurslara Katılma ve Eğitim Giderleri	26.298,38
Posta ve Telgraf Giderleri	25.617,92
Sigorta Giderleri	2.585,10
Yolcu Taşıma Giderleri	16.632,00
Bilgisayar, Bilgisayar Sistemleri ve Yazılımları Kiralamaları Giderleri	0
Bilgisayar Hizmeti Alımları	2.478,00
Geçiş Ücretleri	308,00
İş Makinası Kiralaması Giderleri	1.416,00
Bilgiye Abonelik ve İnternet Erişimi Giderleri	750,48
Taşıt Kiralaması Giderleri	2.989,10
Diğer Kiralama Giderleri	22.125,00
TOPLAM	3.244.556,09

03-6

Ekonomik sınıflandırmanın dördüncü düzeyinde 1. Altı aylık dönemde yapılan harcamaların listesi aşağıda belirtilmiştir.

ACIKLAMA	TUTARI
Temsil. Ağırlama. Tören. Fuar. Organizasyon Giderleri	4.469.40
Tanıtma. Ağırlama. Tören. Fuar. Organizasyon Giderleri	2.360.00
TOPLAM	6.829.40

03-7

Ekonomik sınıflandırmanın dördüncü düzeyinde 1. Altı aylık dönemde yapılan harcamaların listesi aşağıda belirtilmiştir.

AÇIKLAMA	TUTARI
Diğer Dayanıklı Mal ve Malzeme Alımları	48.155,33
Büro ve İşyeri Mal ve Malzeme Alımları	42.899,24
Büro ve İşyeri Makine ve Teçhizat Alımları	78.585,03
Bilgisayar Yazılımı Alımları ve Yapımları	13.748,20
Taşıt Bakım ve Onarım Giderleri	20.965,56
Makine Teçhizat Bakım ve Onarım Giderleri	12.362,86
Avadanlık ve Yedek Parça Alımları	0
Diğer Bakım ve Onarım Giderleri	3.145,92
Tefrişat Bakım ve Onarım Giderleri	0
Toplam	219.862,14

03-8

Ekonomik sınıflandırmanın dördüncü düzeyinde 1. Altı aylık dönemde yapılan harcamaların listesi aşağıda belirtilmiştir.

ACIKLAMA	TUTARI
Büro Bakım ve Onarım Giderleri	3.059.50
Okul Bakım ve Onarım Giderleri	5.433.76
TOPLAM	8.493.26

05-CARİ TRANSFERLER

05.1

Ekonomik sınıflandırmanın dördüncü düzeyinde 1. Altı aylık dönemde yapılan harcamaların listesi aşağıda belirtilmiştir.

AÇIKLAMA	TUTARI
Sosyal Güvenlik Kurumuna Ödemeler	957.400,69
Toplam	957.400,49

05.3

Ekonomik sınıflandırmanın dördüncü düzeyinde 1. Altı aylık dönemde yapılan harcamaların listesi aşağıda belirtilmiştir.

AÇIKLAMA	TUTARI
Memurların Öğle Yemeğine Yardım	150.797,61
Toplam	150.797,61

06-SERMAYE GİDERLERİ

06.1 Mamul Mal Alımları

Söz konusu ödenek Üniversitemizin ihtiyaçları doğrultusunda, birimlerimizin büro ve okul mefruşat alımları ile laboratuvar cihazı alımları için kullanılmış olup 1. altı aylık dönemde toplam 76.965,20 TL tutarında harcama yapılmıştır.

06.5 Gayrimenkul Sermaye Üretim Giderleri

Söz konusu ödenekten Bilecik Şeyh Edebali Üniversitesi H Blok Avan Projelerinin hazırlanması işi, H Bloka ait Zemin Etüt Raporunun hazırlanması işi ve Bilecik Şeyh Edabali Üniversitesi 3188, 3189, 3190, 3191, 3198, 3202, 3203, 3204, 3205, 3206, 3207, 3236, 3237, 5551, 5552, 5553 nolu Parsellerde İfraz-Tevhid-Yola Terk işlemlerinin yapılması amacıyla Parselasyon Planı hazırlanması işleri için 1. altı aylık dönemde toplam 67.732,00 TL, Yatırım Projelerinden Merkezi Araştırma Laboratuvarları projesi için özel hesabına 500.000TL ödenek aktarması yapılmış olup toplamda 567.732,00 TL tutarında harcama yapılmıştır.

06.7 Gayrimenkul Büyük Onarım Giderleri

Söz konusu ödenek Üniversitemizin ihtiyaçları doğrultusunda kampüs alanındaki ve kampüs dışındaki birimlerin bakım onarım giderleri için kullanılmış olup, 1. altı aylık dönemde toplam 352.293,03 TL tutarında harcama yapılmıştır.

TÜBİTAK PROJELERİ

116M997 nolu (SnO2 Esaslı Li-Iyon Pil Elektrotların Hacim Genleşmesi Problemini Aşmaya Yönelik Yeni Bir Yaklaşım) proje Türkiye Bilimsel ve Teknolojik Araştırma Kurumu tarafından 01.03.2017 tarihinde kabul edilmiştir. Söz konusu projenin 15 ay süre ile 82.420,00 TL ödenekle desteklenmesine karar verilmiştir. Anılan proje kapsamında 2017 yılında toplam 30.500, TL harcama yapılmıştır.

TÜBİTAK Projeleri Say2000i'de Proje Özel Hesabı adı altında açılan bir hesapta izlenmektedir.

III. TEMMUZ-ARALIK 2017 DÖNEMİNE İLİŐKİN BEKLENTİLER VE HEDEFLER

AÇIKLAMA	2017 YILI BAŞLANGIÇ ÖDENEĞİ	2017 YILI HAZİRAN GERÇEKLEŞMESİ	2017 YILSONU GERÇEKLEŞME TAHMİNİ
01 - PERSONEL GİDERLERİ	45.954.000	24.663.503	43.124.590
MEMURLAR	45.365.000	24.408.187	46.213.200
SÖZLEŞMELİ PERSONEL	0	0	0
GEÇİCİ PERSONEL	589.000	255.316	595.000
DİĞER PERSONEL	0	0	0
02 – SOSYAL GÜVENLİK KURUMLARINA DEVLET PRİMİ GİDERLERİ	6.173.000	3.314.616	6.221.000
MEMURLAR	6.071.000	3.295.155	6.150.000
SÖZLEŞMELİ PERSONEL	0	0	0
GEÇİCİ PERSONEL	102.000	19.461	102.000
03 - MAL VE HİZMET ALIM GİDERLERİ	14.019.000	7.611.442	14.019.000
TÜKETİME YÖNELİK MAL VE MALZEME ALIMLARI	5.896.000	3.952.664	5.869.000
YOLLUKLAR	339.000	175.726	339.000
GÖREV GİDERLERİ	18.000	3.311	18.000
HİZMET ALIMLARI	7.082.000	3.244.556	7.082.000
TEMSİL VE TANITMA GİDERLERİ	22.000	6.829	22.000
MENKUL MAL, GAYRİMADDİ HAK ALIM, BAKIM VE ONARIM GİDERLERİ	510.000	219.862	510.000
GAYRİMENKUL MAL BAKIM VE ONARIM GİDERLERİ	152.000	8.493	152.000
05 – CARİ TRANSFERLER	1.430.000	1.111.798	1.500.00
GÖREV ZARARLARI	1.080.000	957.401	1.150.000
KAR AMACI GÜTMİYEN KURULUŞLARA YAPILAN TRANSFERLER	350.000	150.798	350.000
06 - SERMAYE GİDERLERİ	29.500.000	996.990	29.500.000
MAMUL MAL ALIMLARI	2.500.000	76.965	2.500.000
GAYRİ MADDİ HAK ALIMLARI	50.000	0	50.000
GAYRİMENKUL SERMAYE ÜRETİM GİDERLERİ	25.748.000	567.732	25.748.000
GAYRİMENKUL BÜYÜK ONARIM GİDERLERİ	1.200.000	352.293	1.200.000
BÜTÇE GİDERLERİ TOPLAMI	97.076.00	37.698.349	94.364.590

A. BÜTÇE GİDERLERİ

Üniversitemiz ikinci altı aylık dönemde, 2017 yılı bütçesiyle tahsis edilen ödenekleri etkin, ekonomik, verimli bir şekilde kullanmaya devam edecektir.

Alım yapılacak personel sayısı artacağından “01- Personel Giderleri” ile “02- Sosyal Güvenlik Kurumuna Devlet Primi Giderleri” tertiplerinde ek ödeneğe ihtiyaç duyulacaktır.

PERSONEL GİDERLERİ

Üniversitemiz 2017 yılı personel giderlerinin ilk altı aylık verilerine bakıldığında ikinci altı aylık personel giderleri için kalan ödeneğin yetersiz olduğu gözlenmektedir. Bu nedenle ek hazine yardımına ihtiyaç duyulacaktır. Bunun en önemli sebebi yeni başlayacak olan akademik ve idari personel ile memur maaşlarında yapılan artışlardır.

SOSYAL GÜVENLİK KURUMLARINA DEVLET PRİMİ GİDERLERİ

Üniversitemizin Sosyal Güvenlik Kurumlarına Devlet Primi Giderleri personel giderlerinin artmasına paralel olarak artış gösterecektir. Bu nedenle ek hazine yardımına ihtiyaç duyulacaktır.

MAL VE HİZMET ALIM GİDERLERİ

2017 yılı bütçesinin ikinci altı aylık döneminde kalan ödeneğin üniversitemizin ihtiyaçları doğrultusunda etkin, verimli ve ekonomik bir şekilde harcanmasına devam edilecektir.

SERMAYE GİDERLERİ

06.1 Mamul Malım Alımları

Mevcut ödenek dâhilinde, büro, okul ve diğer mefruşat, laboratuvar cihazı, diğer makine teçhizat alımları gerçekleştirilecektir.

06.5 Gayrimenkul Sermaye Üretim Giderleri

Mevcut ödenek dahilinde; Bilecik Şeyh Edebali Üniversitesi H Blok Avan Projelerinin hazırlanması işi, H Bloka ait Zemin Etüt Raporunun hazırlanması işi ve Bilecik Şeyh Edebali Üniversitesi 3188, 3189, 3190, 3191, 3198, 3202, 3203, 3204, 3205, 3206, 3207, 3236, 3237, 5551, 5552, 5553 nolu Parsellerde İfraz-Tevhid-Yola Terk işlemlerinin yapılması amacıyla Parselasyon Planı hazırlanması işleri ve Yatırım Projelerinden Merkezi Araştırma Laboratuvarları projesi için harcama yapılacaktır.

BÜTÇE GELİRLERİ

GELİR EKONOMİK KOD	AÇIKLAMA	PLANLANAN GELİR	2017 YILI HAZİRAN SONU GERÇEKLEŞEN	2017 YIL SONU GELİR TAHMİNİ
03.1.1.01	Şartname, Basılı Evrak, Form Satış Gelirleri	1.000	10.250	11.000
03.1.2.03	Avukatlık Vekalet Ücreti Gelirleri	0	0	0
03.1.2.05	Danışmanlık / Bilgilendirme Gelirleri	0	12.311,50	12.500
03.1.2.29	Öğün ve Yaygın Öğretimden Elde Edilen Gelirler	265.000	237.575,36	410.000
03.1.2.31	İkinci Öğretimden Elde Edilen Gelirler	2.343.000	1.734.652,90	2.343.000
03.1.2.32	Yaz okulu	160.000	-165,90	160.000
03.1.2.33	Tezsiz Yüksek Lisans Gelirleri	120.000	325.620	250.000
03.1.2.37	Kantin Kafeterya İşletme Gelirleri	0	0	0
03.1.2.99	Diğer hizmet gelirleri	431.000	639.081,76	800.000
03.6.1.01	Lojman Kira Gelirleri	3.000	2.988,72	3.000
03.6.1.99	Diğer Taşınmaz Kira Gelirleri	34.000	186.018,10	170.000
04.2.1.01	Hazine yardımı	62.230.000	18.037.013,08	62.230.000
04.2.2.01	Hazine yardımı	29.500.000	15.000.000	29.500.000
04.5.1.02	Özel Bütçeli İdarelerden Alınan Proje Yardımları	0	711.505,68	712.000
04.5.1.13	YÖK Burs Destekleri	0	3.825	5.650
05.1.9.01	Kişilerden Alacaklar Faizleri	1.000	1.020,75	2.200
05.1.9.03	Mevduat Faizleri	214.000	13.839,87	214.000
05.1.9.99	Diğer Faizler	1.000	0	1.000
05.2.5.16	Bağitlanan Sözleşmelerden Alınan Kurum Payı	0	0	0
05.2.6.16	Araştırma Projeleri Gelirleri Payı	3.000	3.490,73	3.500
05.9.1.06	Kişilerden Alacaklar	1.000	26.615	30.000
05.9.1.19	Öğrenci katkı payı telafi gelirleri	1.769.000	0	1.769.000
05.9.1.99	Yukarıda Tanımlanmayan Diğer Çeşitli Gelirler	0	995,68	1.000
05.3.2.99	Diğer Para Cezaları	0	0	0
	TOPLAM	97.076.000	36.946.638,54	98.627.850

C. FİNANSMAN

Yılsonunda hazine yardımları ve öz gelirlerle birlikte toplam 98.627.850 TL. gelir elde edileceği tahmin edilmektedir.

**IV. TEMMUZ-ARALIK 2017 DÖNEMİNDE
YÜRÜTÜLECEK FAALİYETLER**

**MAL VE HİZMET ALIMLARI İLE SERMAYE GİDERLERİ KAPSAMINDA İKİNCİ ALTI AYLIK
DÖNEMDE YÜRÜTÜLECEK FAALİYETLER**

-Mevcut ödenek dahilinde, büro, okul ve diğer mefruşat,laboratuar cihazı, diğer makine ve teçhizat alımları gerçekleştirilecektir.

-Mevcut ödenek dahilinde; yatırım programında spor sektöründe yer alan tribün yapım işi için harcama yapılacaktır.

-Merkezi Araştırma Laboratuvarı Projesi İçin Makine Teçhizat İnşaat işleri için harcama yapılacaktır.

-Üniversitemize ait muhtelif binaların bakım ve onarımları yapılacaktır.

BÜTÇE GELİRLERİNİN GELİŞİMİ

Bütçe Yılı:

2017

Kurum Kodu:

38.79 - BİLECİK SEYH EDEBALI ÜNİVERSİTESİ

	2016 GERÇEKLEŞME TOPLAMI	2017 BAŞLANGIÇ ÖDENECİ	OCAK GERÇEKLEŞME		ŞUBAT GERÇEKLEŞME		MART GERÇEKLEŞME		NİSAN GERÇEKLEŞME		MAYIS GERÇEKLEŞME		HAZİRAN GERÇEKLEŞME		OCAK-HAZİRAN GERÇEKLEŞME TOPLAMI		ARTIŞ ORANI (%)	OCAK-HAZİRAN GERÇEKLEŞME ORANI (%)		2017 YILSONU GERÇEKLEŞME TAHMİNİ
			2016	2017	2016	2017	2016	2017	2016	2017	2016	2017	2016	2017	2016	2017				
BÜTÇE GELİRLERİ TOPLAMI	83.733.180	97.076.000	6.727.595	3.317.887	5.590.343	6.127.787	8.299.769	7.546.431	4.194.390	6.629.705	9.360.586	4.583.488	5.278.405	8.741.340	39.451.088	36.946.639	-6,35	47,12	38,06	0
01 - Vergi Gelirleri	0	0	0	0	0	0	0	0	0	0	0	0	0	0	0	0	0,00	0,00	0,00	0
01.1 Gelir ve Kazanç Üzerinden Alınan Vergiler	0	0	0	0	0	0	0	0	0	0	0	0	0	0	0	0	0,00	0,00	0,00	0
01.2 Mülkiyet Üzerinden Alınan Vergiler	0	0	0	0	0	0	0	0	0	0	0	0	0	0	0	0	0,00	0,00	0,00	0
01.3 Dehşide Alınan Mal ve Hizmet Vergileri	0	0	0	0	0	0	0	0	0	0	0	0	0	0	0	0	0,00	0,00	0,00	0
01.4 Uluslararası Ticaret ve Muamelelerden Alınan Vergiler	0	0	0	0	0	0	0	0	0	0	0	0	0	0	0	0	0,00	0,00	0,00	0
01.5 Damga Vergisi	0	0	0	0	0	0	0	0	0	0	0	0	0	0	0	0	0,00	0,00	0,00	0
01.6 Harçlar	0	0	0	0	0	0	0	0	0	0	0	0	0	0	0	0	0,00	0,00	0,00	0
01.9 Başka Yerde Sınıflandırılmayan Vergiler	0	0	0	0	0	0	0	0	0	0	0	0	0	0	0	0	0,00	0,00	0,00	0
02 - Sosyal Güvenlik Gelirleri	0	0	0	0	0	0	0	0	0	0	0	0	0	0	0	0	0,00	0,00	0,00	0
02.1 Genel Bütçeli İdarelerden	0	0	0	0	0	0	0	0	0	0	0	0	0	0	0	0	0,00	0,00	0,00	0
02.2 Özet Bütçeli İdarelerden	0	0	0	0	0	0	0	0	0	0	0	0	0	0	0	0	0,00	0,00	0,00	0
02.3 Düzenleyici ve Denetleyici Kurumlardan	0	0	0	0	0	0	0	0	0	0	0	0	0	0	0	0	0,00	0,00	0,00	0
02.4 Sosyal Güvenlik Kurumlarından	0	0	0	0	0	0	0	0	0	0	0	0	0	0	0	0	0,00	0,00	0,00	0
02.5 Mahalli İdarelerden	0	0	0	0	0	0	0	0	0	0	0	0	0	0	0	0	0,00	0,00	0,00	0
02.6 Diğer İsvlerden	0	0	0	0	0	0	0	0	0	0	0	0	0	0	0	0	0,00	0,00	0,00	0
02.7 Çatışanlardan	0	0	0	0	0	0	0	0	0	0	0	0	0	0	0	0	0,00	0,00	0,00	0
02.8 Kendi İstine Şahip Olantardan veya Çalışmayanlardan	0	0	0	0	0	0	0	0	0	0	0	0	0	0	0	0	0,00	0,00	0,00	0
02.9 Ayırımı yapılmamış diğer sosyal güvenlik payları	0	0	0	0	0	0	0	0	0	0	0	0	0	0	0	0	0,00	0,00	0,00	0
03 - Teşebbüs ve Mülkiyet Gelirleri	6.724.646	3.357.000	86.057	-108.166	71.348	78.357	2.108.909	2.709.561	216.222	126.276	73.095	176.472	309.659	165.832	2.865.289	3.148.332	9,88	42,61	93,78	0
03.1 Mal ve Hizmet Satış Gelirleri	6.297.439	3.320.000	86.057	-108.664	71.348	63.228	2.108.909	2.704.147	216.222	60.218	3.852	175.974	309.005	64.423	2.795.392	2.959.326	5,86	44,39	89,14	0
03.2 Malların kullanım veya faaliyetle bulunma izni gelirleri	0	0	0	0	0	0	0	0	0	0	0	0	0	0	0	0	0,00	0,00	0,00	0
03.3 KİT ve Kamu Bankaları Gelirleri	0	0	0	0	0	0	0	0	0	0	0	0	0	0	0	0	0,00	0,00	0,00	0
03.4 Kurumlar Hisseti	0	0	0	0	0	0	0	0	0	0	0	0	0	0	0	0	0,00	0,00	0,00	0
03.5 Kurumlar Karları	0	0	0	0	0	0	0	0	0	0	0	0	0	0	0	0	0,00	0,00	0,00	0
03.6 Kira Gelirleri	427.207	37.000	0	498	0	15.129	0	5.414	0	66.058	69.243	498	654	101.410	69.897	189.007	170,41	16,36	510,83	0
03.9 Diğer Teşebbüs ve Mülkiyet Gelirleri	0	0	0	0	0	0	0	0	0	0	0	0	0	0	0	0	0,00	0,00	0,00	0
04 - Alınan Bağış ve Yardımlar ile Özel Gelirler	74.679.988	91.730.000	6.636.000	3.420.000	5.500.000	6.040.592	6.170.909	4.820.999	3.929.091	6.497.585	8.271.418	4.400.000	4.929.091	8.573.168	35.436.508	33.752.344	-4,75	47,45	36,80	0
04.1 Yurt Dışından Alınan Bağış ve Yardımlar	0	0	0	0	0	0	0	0	0	0	0	0	0	0	0	0	0,00	0,00	0,00	0
04.2 Merkezî Yönetim Bütçesine Dahil İdarelerden Alınan Bağış ve Yardımlar	74.676.388	91.730.000	6.636.000	3.420.000	5.500.000	6.038.642	6.170.909	4.820.999	3.929.091	6.497.585	8.270.902	4.400.000	4.929.091	7.859.787	35.436.000	33.037.013	-6,77	47,45	36,02	0
04.3 Diğer İdarelerden Alınan Bağış ve Yardımlar	0	0	0	0	0	0	0	0	0	0	0	0	0	0	0	0	0,00	0,00	0,00	0
04.4 Kurumların ve Kurumların Alınan Yardım ve Bağışlar	0	0	0	0	0	0	0	0	0	0	0	0	0	0	0	0	0,00	0,00	0,00	0
04.5 Proje Yardımları	3.600	0	0	0	0	1.950	0	0	0	0	508	0	713.381	508	715.331	0	###	14,12	0,00	0
04.6 Özel Gelirler	0	0	0	0	0	0	0	0	0	0	0	0	0	0	0	0	0,00	0,00	0,00	0
05 - Diğer Gelirler	2.328.545	1.989.000	5.538	6.052	18.995	8.838	19.952	15.871	49.078	5.845	1.016.073	7.016	39.655	2.340	1.149.291	45.962	-96,00	49,36	2,31	0
05.1 Fatı Gelirleri	94.654	216.000	70	1.889	10.221	1.265	8.495	7.800	22.759	1.154	9.415	2.582	15.126	171	66.086	14.861	77,31	69,82	6,88	0
05.2 Kira ve Kurumlardan Alınan Paylar	5277,5	3000	704,16	710,18	51	0	507	643	735	612	724	494	60	1.032	2.782	3.491	25,50	52,71	116,34	0
05.3 Para Çıraları	22815,28	0	0	0	0	0	0	0	5.530	0	0	0	0	5.530	0	0	0,00	74,74	0,00	0
05.9 Diğer Çeşitli Gelirler	2205798,93	1770000	4763,89	3453,66	8.723	7.573	10.949	7.429	20.053	4.079	1.005.934	3.939	24.470	1.138	1.074.894	27.611	-97,43	-48,73	1,56	0
06 - Sermaye Gelirleri	1	0	0	0	0	0	0	0	0	0	0	0	0	0	0	0	0,00	0,00	0,00	0
06.1 Tapınmaz Satış Gelirleri	0	0	0	0	0	0	0	0	0	0	0	0	0	0	0	0	0,00	0,00	0,00	0
06.2 Tapınmaz Satış Gelirleri	0,72	0	0	0	0	0	0	0	0	0	0	0	0	0	0	0	0,00	0,00	0,00	0
06.3 Menkul Kıymet ve Varlık Satış Gelirleri	0	0	0	0	0	0	0	0	0	0	0	0	0	0	0	0	0,00	0,00	0,00	0
06.9 Diğer Sermaye Satış Gelirleri	0	0	0	0	0	0	0	0	0	0	0	0	0	0	0	0	0,00	0,00	0,00	0
08 - Alacaklardan Tahsilat	0	0	0	0	0	0	0	0	0	0	0	0	0	0	0	0	0,00	0,00	0,00	0
08.1 Yurtiçi Alacaklardan Tahsilat	0	0	0	0	0	0	0	0	0	0	0	0	0	0	0	0	0,00	0,00	0,00	0
08.2 Yurtdışı Alacaklardan Tahsilat	0	0	0	0	0	0	0	0	0	0	0	0	0	0	0	0	0,00	0,00	0,00	0
09 - Red ve İadeler (-)	0	0	0	0	0	0	0	0	0	0	0	0	0	0	0	0	0,00	0,00	0,00	0
09.1 Vergi Gelirleri	0	0	0	0	0	0	0	0	0	0	0	0	0	0	0	0	0,00	0,00	0,00	0
09.2 Sosyal Güvenlik Gelirleri	0	0	0	0	0	0	0	0	0	0	0	0	0	0	0	0	0,00	0,00	0,00	0
09.3 Teşebbüs ve Mülkiyet Gelirleri	0	0	0	0	0	0	0	0	0	0	0	0	0	0	0	0	0,00	0,00	0,00	0
09.4 Alınan Bağış ve Yardımlar ile Özel Gelirler	0	0	0	0	0	0	0	0	0	0	0	0	0	0	0	0	0,00	0,00	0,00	0
09.5 Diğer Gelirler	0	0	0	0	0	0	0	0	0	0	0	0	0	0	0	0	0,00	0,00	0,00	0
09.6 Sermaye Gelirleri	0	0	0	0	0	0	0	0	0	0	0	0	0	0	0	0	0,00	0,00	0,00	0

BÜTÇE GİDERLERİNİN GELİŞİMİ

Büççe Yılı:

2017

Kurum Kod:

38.79.00.01 - ÜST YÖNETİM, AKADEMİK VE İDARİ BİRİMLER

	2016 GERÇEKLEŞME TOPLAMI	2017 BAŞLANGIÇ ÖDENEĞİ	OCAK GERÇEKLEŞME		ŞUBAT GERÇEKLEŞME		MART GERÇEKLEŞME		NİSAN GERÇEKLEŞME		MAYIS GERÇEKLEŞME		HAZİRAN GERÇEKLEŞME		OCAK-HAZİRAN GERÇEKLEŞME TOPLAMI		ARTIŞ ORANI (%)	OCAK-HAZİRAN GERÇEK ORANI **		2017 YILSONU GERÇEKLEŞME TAHMİNİ
			2016	2017	2016	2017	2016	2017	2016	2017	2016	2017	2016	2017	2016	2017				
BÜTÇE GİDERLERİ TOPLAMI	84.748.783	97.076.000	5.396.503	5.941.450	7.818.391	5.916.019	5.663.062	6.153.999	8.237.944	6.438.383	5.500.928	6.374.841	5.997.385	6.873.656	38.614.214	37.698.349	-2,37	45,56	38,83	-1
01 - PERSONEL GİDERLERİ	42.270.390	45.954.000	3.255.676	4.940.598	4.597.165	3.607.454	3.410.227	4.021.953	3.668.211	4.110.247	3.721.470	4.121.419	3.414.987	3.861.831	22.067.736	24.663.503	11,76	52,21	53,67	-1
MEMURLAR	41.903.295	45.365.000	3.255.215	4.940.598	4.556.813	3.569.392	3.373.165	3.968.131	3.617.493	4.051.068	3.671.843	4.066.435	3.371.952	3.812.563	21.846.480	24.408.187	11,73	52,14	53,80	-1
SOZLESMELİ PERSONEL	0	0	0	0	0	0	0	0	0	0	0	0	0	0	0	0	0,00	0,00	0,00	-1
İŞÇİLER	0	0	0	0	0	0	0	0	0	0	0	0	0	0	0	0	0,00	0,00	0,00	-1
GEÇİCİ PERSONEL	367.095	589.000	461	0	40.352	38.062	37.062	53.822	50.719	59.180	49.627	54.984	43.035	49.268	221.256	255.316	15,39	60,27	43,35	-1
DİĞER PERSONEL	0	0	0	0	0	0	0	0	0	0	0	0	0	0	0	0	0,00	0,00	0,00	-1
02 - SOSYAL GÜVENLİK KURUMLARINA DEVLET PRİMİ GİDERLERİ	5.685.446	6.173.000	469.020	737.148	677.793	504.936	463.192	527.708	463.284	512.602	466.087	518.301	460.911	513.921	3.000.287	3.314.616	10,48	52,77	53,70	-1
MEMURLAR	5.593.522	6.071.000	468.751	736.520	675.776	502.628	460.869	523.260	459.358	507.739	462.517	514.163	458.536	510.835	2.985.807	3.295.155	10,36	53,38	54,28	-1
SOZLESMELİ PERSONEL	0	0	0	0	0	0	0	0	0	0	0	0	0	0	0	0	0,00	0,00	0,00	-1
İŞÇİLER	0	0	0	0	0	0	0	0	0	0	0	0	0	0	0	0	0,00	0,00	0,00	-1
GEÇİCİ PERSONEL	91.594	102.000	269	628	2.017	2.298	2.323	4.448	3.926	4.863	3.570	4.138	2.375	3.085	14.481	19.461	34,39	15,81	19,08	-1
DİĞER PERSONEL	0	0	0	0	0	0	0	0	0	0	0	0	0	0	0	0	0,00	0,00	0,00	-1
03 - MAL VE HİZMET ALIM GİDERLERİ	13.391.550	14.019.000	364.580	258.884	1.004.705	1.358.861	912.979	1.317.179	1.146.584	1.606.030	1.180.125	1.393.724	1.182.393	1.676.754	5.791.365	7.611.442	31,43	43,25	54,29	-1
ÜRETİME YÖNELİK MAL VE MALZEME ALIMLARI	0	0	0	0	0	0	0	0	0	0	0	0	0	0	0	0	0,00	0,00	0,00	-1
TÜKETİME YÖNELİK MAL VE MALZEME ALIMLARI	6.155.687	5.896.000	346.302	237.576	500.894	794.676	399.876	704.424	592.015	921.527	582.824	604.226	540.932	690.235	2.962.843	3.952.664	33,41	48,13	67,04	-1
YOLLUKLAR	252.461	339.000	4.483	1.985	6.364	6.986	13.593	33.110	21.690	35.448	23.843	52.895	41.651	45.325	111.624	175.726	57,43	44,21	51,84	-1
GÖREV GİDERLERİ	54.836	18.000	1.069	0	120	511	1.291	499	10.473	221	30	1.797	594	282	13.576	3.311	-75,61	24,76	18,39	-1
HİZMET ALIMLARI	6.246.536	7.082.000	8.392	13.096	473.558	543.964	470.986	568.269	478.962	571.557	524.952	703.513	558.725	844.156	2.515.574	3.244.536	28,98	40,27	45,81	-1
TEMSİL VE TAHHÜT GİDERLERİ	18.509	22.000	0	0	0	0	0	0	0	1.818	5.769	5.011	391	0	6.160	6.829	10,87	33,28	31,04	-1
MENKUL MAL,GAYRIMADDİ HAK ALIM, BAKIM VE ONARIM GİDERLERİ	582.257	510.000	4.334	6.254	23.769	12.725	26.441	9.540	43.149	75.019	42.413	25.332	37.650	90.993	177.756	219.862	23,69	70,21	43,11	-1
GAYRİMENKUL MAL BAKIM VE ONARIM GİDERLERİ	81.263	152.000	0	0	0	0	793	1.337	295	448	295	950	2.449	5.785	3.831	8.493	121,67	4,71	5,59	-1
TEDAVİ VE CENAZE GİDERLERİ	0	0	0	0	0	0	0	0	0	0	0	0	0	0	0	0	0,00	0,00	0,00	-1
04 - FAİZ GİDERLERİ	0	0	0	0	0	0	0	0	0	0	0	0	0	0	0	0	0,00	0,00	0,00	-1
KAMU KURUMLARINA ÖDENEN İÇ BORÇ FAİZ GİDERLERİ	0	0	0	0	0	0	0	0	0	0	0	0	0	0	0	0	0,00	0,00	0,00	-1
DİĞER İÇ BORÇ FAİZ GİDERLERİ	0	0	0	0	0	0	0	0	0	0	0	0	0	0	0	0	0,00	0,00	0,00	-1
DİŞ BORÇ FAİZ GİDERLERİ	0	0	0	0	0	0	0	0	0	0	0	0	0	0	0	0	0,00	0,00	0,00	-1
İSKONTO GİDERLERİ	0	0	0	0	0	0	0	0	0	0	0	0	0	0	0	0	0,00	0,00	0,00	-1
KISA VADELİ HAKTİ İŞLEMLERE AİT FAİZ GİDERLERİ	0	0	0	0	0	0	0	0	0	0	0	0	0	0	0	0	0,00	0,00	0,00	-1
05 - CARİ TRANSFERLER	1.124.088	1.430.000	7.914	4.820	34.151	424.689	203.352	173.675	200.427	128.078	21.841	172.061	274.734	208.476	742.419	1.111.798	49,75	66,05	77,75	-1
GÖREV ZARARLARI	870.413	1.080.000	7.914	0	0	396.435	177.038	142.660	172.273	95.094	0	142.689	253.884	180.502	611.109	957.401	56,67	70,21	88,65	-1
HAZİNE YARDIMLARI	0	0	0	0	0	0	0	0	0	0	0	0	0	0	0	0	0,00	0,00	0,00	-1
KAR AMACI GÜTMİYEN KURULUŞLARA YAPILAN TRANSFERLER	251.875	350.000	0	4.820	34.151	28.233	26.314	29.215	28.154	32.384	21.841	28.772	20.850	27.374	131.310	150.798	14,84	52,13	42,07	-1
HANE HALKINA YAPILAN TRANSFERLER	1.800	0	0	0	0	0	1.800	0	1.800	0	0	0	0	0	0	0	0,00	0,00	0,00	-1
DEVLET SOSYAL GÜVENLİK KURUMLARINDAN HANE HALKINA YAPILAN FAYDA ÖDEMELERİ	0	0	0	0	0	0	0	0	0	0	0	0	0	0	0	0	0,00	0,00	0,00	-1
YURTDIŞINA YAPILAN TRANSFERLER	0	0	0	0	0	0	0	0	0	0	0	0	0	0	0	0	0,00	0,00	0,00	-1
GELİRDEN AYRILAN PAYLAR	0	0	0	0	0	0	0	0	0	0	0	0	0	0	0	0	0,00	0,00	0,00	-1
06 - SERMAYE GİDERLERİ	22.277.308	29.500.000	1.299.313	0	1.504.578	20.080	673.312	113.483	2.759.438	81.417	111.405	169.337	664.360	612.674	7.012.406	996.990	-85,78	21,48	3,38	-1
MAMUL MAL ALIMLARI	3.085.164	2.500.000	0	0	0	0	14.152	41.121	169.922	0	20.933	13.298	500.659	22.546	705.667	76.965	-89,09	22,87	3,08	-1
MENKUL SERMAYE ÜRETİM GİDERLERİ	0	0	0	0	0	0	0	0	0	0	0	0	0	0	0	0	0,00	0,00	0,00	-1
GAYRİ MADDİ HAK ALIMLARI	54.780	50.000	0	0	0	0	0	0	0	0	0	0	0	0	0	0	0,00	0,00	0,00	-1
GAYRİMENKUL ALIMLARI VE KAMULASTIRMASI	0	2.000	0	0	0	0	0	0	0	0	0	0	0	0	0	0	0,00	0,00	0,00	-1
GAYRİMENKUL SERMAYE ÜRETİM GİDERLERİ	17.862.363	25.748.000	1.299.313	0	1.499.563	0	619.943	0	2.499.926	0	67.732	18.290	500.000	5.937.034	567.732	-90,44	33,24	2,20	-1	
MENKUL MALLARIN BÜYÜK ONARIM GİDERLERİ	76.691	0	0	0	0	0	0	0	0	0	0	76.691	0	76.691	0	0	0,00	100,00	0,00	-1
GAYRİMENKUL BÜYÜK ONARIM GİDERLERİ	1.198.290	1.200.000	0	0	5.015	20.080	39.218	72.363	89.590	81.417	90.472	88.306	68.720	90.128	393.015	352.293	20,23	24,45	29,36	-1
STOK ALIMLARI (SAVUNMA DIŞINDA)	0	0	0	0	0	0	0	0	0	0	0	0	0	0	0	0	0,00	0,00	0,00	-1
DİĞER SERMAYE GİDERLERİ	0	0	0	0	0	0	0	0	0	0	0	0	0	0	0	0	0,00	0,00	0,00	-1
07 - SERMAYE TRANSFERLERİ	0	0	0	0	0	0	0	0	0	0	0	0	0	0	0	0	0,00	0,00	0,00	-1
YURTDIŞI SERMAYE TRANSFERLERİ	0	0	0	0	0	0	0	0	0	0	0	0	0	0	0	0	0,00	0,00	0,00	-1
YURTDIŞI SERMAYE TRANSFERLERİ	0	0	0	0	0	0	0	0	0	0	0	0	0	0	0	0	0,00	0,00	0,00	-1
08 - BORÇ VERME	0	0	0	0	0	0	0	0	0	0	0	0	0	0	0	0	0,00	0,00	0,00	-1
YURTDIŞI BORÇ VERME	0	0	0	0	0	0	0	0	0	0	0	0	0	0	0	0	0,00	0,00	0,00	-1
YURTDIŞI BORÇ VERME	0	0	0	0	0	0	0	0	0	0	0	0	0	0	0	0	0,00	0,00	0,00	-1
09 - YEDEK ÖDENEKLER	0	0	0	0	0	0	0	0	0	0	0	0	0	0	0	0	0,00	0,00	0,00	-1