BİLECİK ÜNİVERSİTESİ
GELİŞİM PLANI TASLAĞI

2008-2023

BİLECİK ÜNİVERSİTESİ

GELİŞİM PLANI TASLAĞI

2008-2023

İÇİNDEKİLER

1.BİLECİK İLİNİN TANITIMI

1.1. **Tarihçesi Ve Genel Durumu**.....1

1.2. **Fiziki Coğrafyası**.....4

1.2.1. Coğrafi konumu.....4

1.2.2. Yeryüzü şekilleri.....5

1.2.3. İklimi.....5

1.2.4. Bitki Örtüsü.....6

1.3. **Beşeri Coğrafya**.....6

1.3.1. Nüfusun yapısı.....6

1.3.2. Eğitim Durumu.....6

1.3.3. Ulaşım.....7

1.3.4. Tarım.....7

1.3.5. Sanayi ve Ticaret.....7

1.3.6. Turizm.....8

1.4. **İlçeler.**.....9

1.4.1. Bozüyük.....10

1.4.1. Gölpazarı.....10

1.4.1. İnhisar.....11

1.4.1. Osmaneli.....11

1.4.1. Pazaryeri.....12

1.4.1. Söğüt.....12

1.4.1. Yenipazar.....12

2. BİLECİK ÜNİVERSİTESİNİN TANITIMI

2.1. Tarihçe ve Genel Durum.....13

2.1.1. Tarihçe.....13

2.1.2. Misyon-Vizyon.....13

2.1.3. Akademik ve İdari Örgüt Şeması.....14

2.2. Akademik Birimler ve Gelişim Planları.....16

2.2.1.Fakülteler.....16

2.2.1.1. İktisadi ve İdari Bilimler Fakültesi.....16

2.2.1.2. Mühendislik Fakültesi.....16

2.2.1.3 Fen Edebiyat Fakültesi.....16

2.2.2. Enstitüler.....17

2.2.2.1. Fen Bilimleri Enstitüsü.....17

2.2.2.2. Sosyal Bilimleri Enstitüsü.....17

2.2.3. Yüksekokullar.....18

2.2.3.1. Sağlık Yüksek Okulu.....18

2.2.4. Meslek Yüksekokullar.....18

2.2.4.1. Meslek Yüksekokulu.....18

2.2.4.2. Gölpazarı Meslek Yüksekokulu.....19

2.2.4.3. Bozüyük Meslek Yüksekokulu.....19

2.2.4.4. Osmaneli Meslek Yüksekokulu.....19

2.2.4.5. Söğüt Meslek Yüksekokulu.....20

2.2.4.6. Pazaryeri Meslek Yüksekokulu.....20

2.2.4.7. Sağlık Hizmetleri Meslek Yüksekokulu.....21

2.3. Yeni Kurulacak Akademik Birimler ve Gerekçeleri.....22

2.3.1. Fakülteler.....22

2.3.1.1. Eğitim Fakültesi Kurulma Gerekçesi……22

2.3.1.1. Güzel Sanatlar ve Tasarım Fakültesi Kurulma Gerekçesi……22

2.3.1.1. Ziraat Fakültesi Kurulma Gerekçesi……22

2.4. **Hizmetler**……23

2.4.1. Kütüphane Hizmetleri……23

2.4.2. Beslenme Hizmetleri……23

2.4.3. Sosyal ve Sportif Faaliyetler……24

2.4.4. Bahar Şenlikleri……26

2.4.5. Bilgi İşlem ve İnternet Hizmetleri……26

2.4.6. Öğrenci Kulüp ve Grupları……28

2.4.7. Öğrenci konseyi……29

3. BİLECİK ÜNİVERSİTESİ 2008-2023 GELİŞİM PLANI(Mevcut ve Açılması Planlanan Fakülteler, Yüksekokullar, Meslek Yüksek Okulları ve Diğerleri)……30

4.BİLECİK ÜNİVERSİTESİ 2008-2023 GELİŞİM PLANI ÖDENEK TALEPLERİ……94

5. BİLECİK ÜNİVERSİTESİ KAMPÜS YERLEŞİM PLANI……119



"İlim ve Fen İçin Kayıt ve Şart Yoktur."

- **ÖNSÖZ**

2007 yılında kurulmuş olan üniversitemiz kendisine verilen görev ve yetkiler doğrultusunda eğitim ve öğretim faaliyetlerini sürdürmektedir.

Tüm mensuplarıyla birlikte eğitim, öğretim ve bilimsel araştırmalar alanlarında seçkin bir üniversite olmayı hedefleyen üniversitemiz gelişen teknolojiye uygun hizmet binaları, makine teçhizatları, derslik, kütüphane ve laboratuarlarıyla birlikte öğrencilerine yüksek kaliteli eğitim ve öğretim faaliyeti için çalışmalar yapmaktadır .

Yeni bir üniversite olarak Misyonumuz; Kaliteli öğretim ve araştırma yapılabilmesi için akademik, fiziki, ve teknik yapılanmasını tamamlayarak, evrensel bilime ve kültüre katkı sağlayacak bilgi, teknoloji ve değer üreten; insanlığın temel değerlerine ve hukuka saygılı, alanında yetkin, sorumluluk sahibi, araştırıcı, sorgulayıcı, özgüveni yüksek bireyler yetiştirmek; fen, mühendislik ve sosyal bilimler alanında nitelikli bilimsel araştırmalar ve yayınlar yaparak bilime katkıda bulunmaktır.

Eğitim-öğretim ve bilimsel araştırmalar konusunda tercih edilen, kurumsal kimliği ve kültürü gelişmiş bir üniversite olmayı hedefleyen kurumumuzun, 2008-2023 yılları gelişim planı sonunda 6 fakülte, 2 enstitü, 1 bilgi işlem ve uzaktan eğitim merkezi, 1 yüksekokul ve 6 meslek yüksekokulu ile 27.550 öğrenci, 1393 akademik personel, 563 idari personel ve 264.050 m2 kapalı alana sahip olması planlanmıştır.

Üniversitemizin kuruluş ve gelişmesine katkıda bulunan tüm kişi, kurum ve kuruluşlara teşekkür eder, saygı ve sevgilerimi sunarım.

Prof. Dr. Azmi ÖZCAN
Rektör

1. BİLECİK İLİNİN TANITIMI

1. 1. Tarihçesi ve Genel Durumu

Bilecik ili Karasu Vadisi'nde, orta yükseklikte tepeler arasında ve bunların meyilli sırtlarında kurulmuş olup denizden yüksekliği Yukarı Bilecik adı verilen kesimde 550 m. buradan 4 km. kadar uzaktaki istasyon civarında ise 295 metredir. Bilecik adının nereden geldiği ve bugünkü yerinde eski bir yerleşmenin bulunup bulunmadığı kesin olarak bilinmemektedir. Ayrıca şehrin ne zaman kurulduğu hakkında da herhangi bir bilgiye rastlanmamaktadır. Ancak bugünkü şehrin 4 km. kadar güneybatısında İznik veya Eskişehir yolu üzerinde bulunan Agrilion veya Agrillium adlı bir yerleşim yeri, Bilecik'in ilk kurulduğu mevki olarak kaydedilir. Ayrıca Bizanslılar döneminde Hamsu ile Debbağhane deresi vadileri arasında bir kaya çıkıntısı üzerindeki Belekome adlı bir kalenin şimdiki Bilecik'in nüvesini teşkil ettiği, isminin de buradan geldiği belirtilir. Ramsay ise Bizans tarihçisi Pachymeres'in eserinde geçen Belokome adının Bilecik'in Rumcalaştırılmış şekli olduğunu ileri sürer.

Bilecik yöresiyle ilgili ilk bilgiler Tunç çağına kadar iner. Yörede tunç üretimi yapıldığına dair bazı arkeolojik malzemeler elde edilmiştir. İlk çağlarda Frik, Lidya ve Pers hâkimiyeti altında kalan yöre, Bithynia Krallığının Roma İmparatorluğuna katılması üzerine Romalıların idaresi altına girdi.

İslam'ın yayılış yıllarında Arap akınlarına uğradı. Bazı Osmanlı kaynaklarında Harunur Reşit döneminde Söğüt ve civarının fethedildiği belirtiliyorsa da bu bilginin doğruluğu şüphelidir. Osmanlıların Söğüt ve çevresine yerleştikleri XIII. yüzyılda Bilecik ve yöresi Türkmenlerin akın sahasını teşkil eden Selçuklular ile Bizanslılar arasında bir sınır ve uç bölgesi durumundaydı. Osmanlılar'ın bu uç bölgesinde gazanın liderliğini ellerine geçirdikleri sırada Bilecik Bizans'ın merkezi idaresinden kopmuştu. Bilecik tekfuru civardaki diğer tekfurlar arasında önemli bir mevkiye sahipti. Bu dönemde Bilecik'te pazar kuruluyor, Rum halkın yanında Türkmenler'de burada alışveriş yapıyordu. Özellikle Bilecik bardakları çok rağbet görüyor ve bu ticaretin başlıca mamul maddesi durumunda bulunuyordu. Osmangazi önceleri Bilecik tekfuru ile iyi münasebetler kurdu. Osmanlı kaynaklarına göre Bilecik tekfurunun da aralarında bulunduğu bölgedeki diğer tekfurlar Osmangazi'ye bir suikast hazırladılarsa da bu tertibin haber alınması üzerine Osmanlı kuvvetleri ani bir baskınla Yar Hisar ve Bilecik'i fethettiler. (1299). Bilecik alındıktan sonra beyliğin önemli bir merkezi oldu. Osmangazi burada bir mescit yaptırdı. Bilecik nahiyesinin gelirlerini ailesine tahsis edip küçük oğlu Ali'yi annesi ile birlikte burada bırakarak Şeyh Edebali' yi emin tayin etti. Şeyh Edebali ile kızı ve aynı zamanda Osmangazi'nin zevcesi vefatlarına kadar Bilecik'te yaşadılar ve buraya defnedildiler. Bazı Osmanlı kaynaklarına göre Çandarlı ailesinin atası Kara Halil de Bilecik'te kadılıkta bulunarak yaya askerinin teşkilini sağladı, ayrıca Orhangazi'nin asker için ilk defa ak börk yaptırttığı yerde burası idi. Bu durum şehrin daha Osmanlı Beyliğinin kuruluş yıllarında bir dokumacılık merkezi olduğunu gösterir. Şehir daha önceki dönemlerde olduğu gibi Osmanlılar zamanında da Bursa Eskişehir güzergâhında önemli bir konaklama yeri idi. Bizans ve Haçlı orduları gibi doğuya sefere çıkan Osmanlı orduları da buranın yakınındaki eski yolu takip ederlerdi.

Eski Bilecik bugünkü şehrin güneydoğusunda Gazhane ve Gugukluk ile Debbağhane dereleri boyunca çukur ve düz bir mevkide bulunuyordu. Şeyh Edebali Camii ve türbesi bu yerleşmenin yönünü tayin etmişti. Ayrıca yine ilk Osmanlı Padişahları tarafından inşa edilen tarihi abideler de şehrin gelişmesinde rol oynadı. Ancak Bilecik fiziki bakımdan ve nüfus yönünden muhtemelen arazinin pek müsait olmaması sebebiyle büyük bir gelişme gösteremedi. XVI. yüzyıl başlarında Kadı(cami-i cedid), Emir, Dere, Pazar, Hisar, Börkçüler adında altı Müslüman mahalle ile bir gayrimüslim cemaatten meydana gelen küçük bir kasaba durumundaydı. En kalabalık mahalleleri ise Pazar adlı mahalle ile Kadı mahallesiydi. Kasabanın nüfusu 700 dolayında olup bunun 70 kadarını Hıristiyan nüfus teşkil ediyordu. XVI. yüzyılın ikinci yarısında mahalle sayısı sekiz olup önceki mahallelere Hacı Şüca ve Orhan Camii mahalleleri ilave edilmişti. Bunların arasında en kalabalık olanı Hisar mahallesiydi ve bunu sırasıyla Pazar, Kadı, Dere ve Hacı Şüca mahalleleri takip ediyordu. Bu durum kasabadaki yerleşmenin, muhtemelen emniyet gerekçesiyle daha yukarıda, kalenin çevresinde toplandığını gösterir. Nüfus ise bu sıralarda 1600'e ulaşmıştı. 1649 da yapılan bir avarız tahririne göre Bilecik Ertuğrul Gazi vakıflarına ait bir kasabaydı ve on mahallesi vardı. Bunlar nüfusu oldukça azalmış Gazi , Cami-i Kebir, Debbağlar, Pazar, Osmangazi, Nalband İlyas, Hisar, Akmescit, Emirler adlı dokuz Müslüman ve bir Hıristiyan mahallesiydi. Fiziki bakımdan meydana gelen bu gelişmeye rağmen nüfus XVI. yüzyılın başlarındaki duruma inmişti. Hatta kasabanın tahririni yapan kâtip buranın dağlık ve taşlık bir yer olduğunu etrafında ziraata elverişli herhangi bir ekinliğin bulunmadığını belirtme gereğini duymuştu. Daha 1555 te kasabanın yakınındaki yolu takip ederek Amasya'ya gitmekte olan Avusturya elçilik heyetinde bulunan H. Dernschwam, bir kale-şehir durumundaki Bilecik'i oldukça bakımsız bir yer olarak tarif etmiş, ayrıca burada ipekli kumaş dokunduğunu da belirtmişti. Gerçekten Bilecik ve civarı kaliteli ipek kumaş ve kadifesi ile şöhret kazanmıştı. Diğer taraftan XVI. yüzyıl boyunca madencilikte ayrı bir öneme sahipti; özellikle demir madenlerinde top güllelerinin dökümü yapılıyor ve burada bir maden emini bulunuyordu. Madenlerde top güllesi dökümünde çalışmak ve bunları İstanbul'a iletmek üzere en yakın iskeleye taşımak için Kütahya, Manisa, Aydın bölgelerindeki yörükler görevlendiriliyor, bunların zahire ihtiyaçları civar kazalardan sağlanıyor ve bu da yöre halkı için önemli bir kazanç vesilesi oluyordu.

Bilecik'te madencilik faaliyetinin ne zamana kadar devam ettiği bilinmemekle birlikte ipekli dokumacılığının canlı bir şekilde XX. yüzyılın ilk çeyreğine kadar sürdüğü tespit edilebilmektedir. 1855'te şehirde 180 çıkrıklı dört iplikhane vardı. Yüzyılın sonlarına doğru bu sayı daha da arttı nitekim beşinci Cuinet burada on yedi kadar iplikhanenin bulunduğunu, ipek ipliği üretiminin 45.000 kileye ulaştığını, dericilik, bıçakçılık gibi bazı zanaat kollarının da yer aldığını yazar. İpekli kumaş imalinin daha sonra yavaş yavaş önemini kaybetmesi sonucu ipek ham olarak ihraç edilmeye başlanmıştır. Ayrıca XIX. Yüzyılda Avrupa'nın Utrecht kadifesine benzeyen, ondan daha üstün kalitede kadife imal edildiğide bilinmektedir. Bu yüzyılın sonlarında şehrin nüfusu ancak 10.000'e ulaşabiliyordu. Daha sonra demir yolunun buradan geçmesi şehrin iktisadi ve sosyal hayatına biraz canlılık getirdi.

Bilecik Osmanlı idaresinde, Eskişehir ve civarınıda içine alan ve ilk Osmanlı sancaklarından olan Sultanönü sancağının bir kazası durumundaydı. XVI: yüzyılda buraya kırk dokuz köy ile yirmi mezra bağlıydı. Uzun süre bu idari

durumunu koruyan Bilecik Tanzimattan sonra Hüdavendigar eyaletinin bir sancağı oldu. Ardından II. Abdülhamid döneminde Ertuğrul sancağı adı ile anılmaya başlandı. Bu sancağın merkez kazası Bilecik'ti; Ayrıca Küplü, Pazarcık, Yarhisar, Lefke ve Gölpazarı adlı beş idari birimi bulunuyordu. Sancağın toplam köy sayısı 176 olup 52.000 erkek nüfus, 202 cami ve mescit, 81 medrese, 196 mektep, 10 han, 620 dükkân vardı. 1907'de Ertuğrul sancağı Bilecik, İnegöl, Söğüt ve Yenişehir olmak üzere dört kazadan oluşuyordu. Cumhuriyet'in ilk yıllarında bu ad ile vilayet oldu ise de kısa süre sonra vilayetin adı Bilecik'e çevrildi.

Bilecik şehri Milli Mücadele yıllarında en çok tahribata uğrayan yerlerden biridir. Üç defa Yunan işgali altında kalan şehir, bu işgaller yüzünden gerek ekonomik gerekse sosyal yönden büyük sarsıntı geçirmiştir. Yunanlıların 1920 Haziranından itibaren batı Anadolu'da ilerleyişleri, Bursa ve Balıkesir işgallerinden sonra 5 Aralıkta Ankara Hükümeti ile Tevfik Paşa'nın başında bulunduğu İstanbul Hükümeti arasındaki ilk görüşmeler burada yapıldı. Mustafa Kemal Paşa ile İsmet Paşa'nın Ankara Hükümetini, Ahmet İzzet Paşa ile Salih Paşa'nın İstanbul Hükümetini temsil ettiği görüşmeler Bilecik'te İstasyon binasında gerçekleştirildi. Bundan az sonra 8 Ocak 1921'de şehir Yunan kuvvetleri tarafından işgal edildiyse de I. İnönü Savaşı sonucunda Yunanlılar geri çekilmek mecburiyetinde kaldılar ikinci işgal 13 Temmuzda oldu ve çok kısa sürdü; ancak hemen sonra 22 Temmuzdaki işgal 6 Eylül 1922'ye kadar devam etti. Yunan kuvvetleri şehri boşaltırken büyük bir yangın çıkardılar. 1956 ev, 331 dükkân, 18 han, fabrikalar, hükümet konağı, camiler tamamıyla yandı. Nüfus oldukça azaldı. Nitekim 1927'de yapılan ilk sayımda nüfus 3.581 olarak tespit edildi. Cumhuriyet döneminde il merkezi durumuna getirilen Bilecik yeniden fakat yavaş bir gelişme sürecine girdi.

Bugünkü Bilecik, eski yerleşim yerinin tamamen tahrip olması sebebiyle ayrı bir alanda, daha kuzeydeki arızalı bir arazide kurulmuştur. Kırklar, Rasattepe ve Devdağı tepeleri arasında yeniden yükselen Bilecik iki bölümden meydana gelmiştir. Yukarı Bilecik adı verilen kısım ana yerleşim yeri özelliği gösterir ve İstanbul- Eskişehir karayolu etrafında yer alır. Diğer kısım buradan daha uzakta İstasyon civarındadır. Eski yerleşim yeri ise vadide terkedilmiş harap camileri ile hüzünlü bir görünüş arz eder. Fiziki bakımından gelişmeye pek uygun olmayan bir mevkide yer alan Bilecik küçük bir şehir olarak ekonomik bakımdan sınırlı bir kapasiteye sahiptir. Halkın çoğunun geçim vasıtası tarıma dayalı üretim ve ticarettir. Özellikle şerbetçi otu bu faaliyeti ile ön plandadır. Sanayi ise fazla gelişmemiştir; şehirde konserve fabrikası, İstanbul yolu üzerinde yem ve kâğıt fabrikaları ile yeni sanayii organize sanayii bölgesi bulunur. Nüfus da yavaş bir gelişme seyri göstermiştir. 1927'de 4000'e ulaşmayan nüfus 1950'de 5000'e, 1970'de 12,000 dolayında iken 1985'de ancak 18,500'e, 1990 sayımının sonuçlarına göre de 23,273'e yükselebilmiştir.

Osmanlılar döneminin ilk kültür merkezlerinden biri olan Bilecik'te bugüne ulaşmış tarihi eserlerin birçoğu harap halde bulunmaktadır. Bunlar arasında ilk Osmanlı padişahlarının yaptırdıkları eserler de vardır. Osmangazi Camii eski Bilecik'in kuzeybatısında dar bir vadidedir ve harap bir halde bugüne ulaşabilmiştir. Orhangazi Camii bunun biraz ilerisinde yer alır. İmaret binası ise caminin karşı yamacındadır. Ayrıca Bilecik'in doğusunda eski emirler

mahallesindeki Emirler Camii ile Karacalar ve Akkaldırım camilerinin yalnızca yıkık duvar ve minareleri ayaktadır.

Orhan Gazi Camii'nin 50m.kadar aşağısında ise Şeyh Edabali ile Mal Hatun türbeleri ve mescidi bulunur. İl sınırları içindeki başlıca tarihi eserler ise, Gölpazarında Mihal Bey Camii, Söğüt'te Ertuğrulgazi mescidi ve türbesi ile Çelebi Mehmed'e izafe edilen cami, Osmaneli'nde Rüstem Paşa Camii, İnönü'de Hoca Yadigâr Camii, Köprülü Mehmet Paşa Camii ve Kervansarayı'dır.

1.2. Fiziki Coğrafyası

1.2.1. Coğrafi Konumu

Bilecik; Marmara Bölgesinin güneydoğusunda Marmara, Karadeniz, İç Anadolu ve Ege Bölgelerinin kesim noktaları üzerindedir.

4321 km²'lik yüzölçümü ile Türkiye topraklarının %0,56'sını kapsayan Bilecik ilinin yeryüzü şekillerini tepelik alanlar, dik ve derin vadilerle yarılmış aşınım düzlükleri oluşturmaktadır. Topraklarının yaklaşık %32'sini kaplayan dağların genellikle tepelik alanlar biçiminde olan Bilecik ilinin en yüksek doruğu Bozüyük'te 1906 m.ye ulaşan Kala Dağı'dır.

Bilecik topraklarının %7,5'luk bölümünü kaplayan ve genellikle çok geniş olmayan düzlükler şeklinde Sakarya Irmağı boyunca uzanan ovalardan en önemlisi Bozüyük Ovası'dır. Kuzeybatıda daralarak Karasu Vadisi'ne doğru yayılan Bozüyük Ovası, yaklaşık 60 km²'lik bir alanı kaplamaktadır.

İl topraklarının %59,9 gibi büyük bir bölümü V şeklinde vadilerle parçalanan aşınım düzlükleri durumundadır. İl topraklarının oldukça bozuk bir görünüm almasına neden olan ve genellikle dik ve derin yarıklar biçiminde olan vadilerden en önemlisi Sakarya Vadisi'dir. Diğer önemli vadiler ise; Göksu Çayı Vadisi, Göynük Çayı Vadisi, Karasu Vadisi'nden oluşmaktadır. Bilecik ilinin en önemli akarsuyu olan Sakarya Nehri'nin il sınırları içersindeki uzunluğu 80 km'dir. Sakarya Irmağı'na dökülen çay ve dereler ilin diğer su kaynakları olarak görülmektedir. Bilecik'in diğer önemli akarsularını; Göynük Çayı, Göksu, Sarısu ve Hamsu Deresi oluşturmaktadır.

Kalchedonia, Nikomedia, Kios, Nikaia, Levkai, Agrilion gibi önemli antik kentler arasında Prehistorik, Arkaik, Klasik, Bithynia, Helenistik, Roma, Bizans, Selçuk ve Osmanlı dönemlerinde ana yollar üzerinde yer almasından dolayı birçok yerleşim ve konaklama yerine ve onların bıraktığı kültür kalıntılarına sahip olan Bilecik'in çağlar boyu önemli roller üstlenmesinde, verimli toprakları, yaşama elverişli iklimi, su ve bitki yoğunluğu büyük etken olmuştur.

Bilecik ilinin Ege, İç Anadolu, Karadeniz ve Marmara Bölgelerinin kesiştiği yerde bulunmasından dolayı, su kaynakları ve farklılık gösteren topografyasına paralel olarak 3 farklı iklim tipi görülmektedir. Genel olarak Merkez, Gölpazarı, Osmaneli ve Söğüt ilçelerinde "Marmara Bölgesi", Bozüyük, Pazaryeri, Yenipazar ve İnhisar ilçelerinde ise "İç Anadolu Bölgesi" iklimi geçerlidir. Ayrıca Gölpazarı, Osmaneli ve İnhisar ilçelerinin Sakarya Irmağı kıyı şeridinde mikro klima iklim bölgeleri görülmektedir.

1.2.2. Yeryüzü Şekilleri

Bilecik ili toprakları tepelik alanlar, dik ve derin vadilerle yarılmış aşınım düzlükleridir. Kuzey Anadolu kenar dağları, yani, Karadeniz Dağları'nın başlangıç merkezi; İç Anadolu Platoları'nın başlangıç yeri, Marmara Bölgesi'nin ise kıyı ve akarsu ovalarının sona erdiği alanlarının tamamı ilin sınırları içerisindedir.

Kuzey Anadolu Dağları'nın denizden içeriye doğru ikinci serisi olan Köroğlu Dağları ilin topraklarında başladığından arazinin batıdan doğuya doğru birden yükselmesine neden olur. Bu yükselti güneye doğru inildikçe dalgalı bir görünüm alır. Bozüyük Ovası ve Sakarya Irmağı ile kuzey-güney yönünde iki bölüme ayrılır. Dağlar bu ırmağın her iki yakasında devam eder.

Dağlar il topraklarının %32'sine yakın bir bölümünü kaplar. İlin en yüksek noktası Bozüyük İlçesinin batı ve güneybatısında yer alan yükseltiler üzerindeki Kala Dağı'dır (1906 m).

Sakarya Irmağı boyunca uzanan çok geniş olmayan düzlükler şeklinde ovalar il topraklarının %7'lik bir bölümünü kaplar. Ovalar akarsuların dar derin vadilerden akarken parçaladıkları arazilerden taşıdıkları verimli alüvyonları son bölgelerinde biriktirmelerinden oluşan ovalarıdır. Bozüyük, Gölpazarı, Osmaneli ve Pazaryeri Ovaları başlıca düzlük alanlarıdır.

1.2.3. İklimi

Bilecik ilinin geçit bölgesinde bulunması, su kaynakları ve farklılık gösteren topografyasına paralel olarak 3 farklı iklim tipi görülür. Genel olarak Merkez, Gölpazarı, Osmaneli ve Söğüt ilçelerinde Marmara Bölgesi; Bozüyük, Pazaryeri ve Yenipazar ilçelerinde ise İç Anadolu iklim tipi görülür. Gölpazarı, Osmaneli, ve Söğüt ilçelerinin Sakarya Irmağı kıyı şeridinde mikro klima iklim görülmektedir.

Bilecik ilinde yıllık yağış toplamı 450 kg/m² civarındadır. Yağış en çok ocak ve mayıs aylarında düşmektedir. Bulutluluk durumu açısından il 92 gün açık, 96 gün kapalı ve 177 gün bulutlu geçmektedir. Yılık sıcaklık ortalama 12,3 Cº, 25 gün karlıdır. En soğuk ay ocak (2,5 Cº), donlu gün sayısı 55 gün; en sıcak ay temmuz (21,7 Cº), sisli gün sayısı 14 gün. Yılık ortalama nispi nem %66, kırağılı gün sayısı 25 gündür.

İl düzeyinde tespit edilen en yüksek sıcaklık 1945 Ağustosunda 40,6 Cº;en düşük sıcaklık ise 1950 Ocak ayında -16Cº olarak ölçülmüştür.

Bilecik'te batı kuzeybatı rüzgârları etkindir. Ortalama rüzgâr hızı 3,4 m/sn' dir. Yıl içerisinde rüzgârlar 135 gün kuvvetli rüzgâr ve 17 günde fırtına şeklinde esmektedir.

1.2.4. Bitki Örtüsü

Bilecik ilinde dağlık alanlar genellikle koruluk ormanlarla kaplıdır. Bu ormanların 1.000 m yüksekliği aşan bölümlerindeki ağaç türleri karaçam ve kayındır. Platolar üzerinde yer yer karaçamlara karşılık alçak kesimlerde kızılçam ve meşe türlerine rastlanmaktadır. Daha alçak kesimler ve ovalık yörelerde kestane, kayın ve meşe türlerine rastlamak mümkündür.

1.3. Beşeri Coğrafya

1.3.1. Nüfusun Yapısı

Bilecik ili nüfusunun Türkiye nüfusuna oranı 1927 yılında yüzde 0.84 olmasına karşın nüfus sürekli düşüş eğilimindedir. 2000 yılında yüzde 0.29 oranına düşmüştür. Bilecik ilinin yıllık nüfus artış hızı, 1940 - 1945 dönemi hariç, bütün dönemlerde Türkiye nüfus artış hızının altında bir seyir izlemiştir.

Adrese dayalı nüfus kayıt sistemiyle yapılan nüfus sayımında daha önce 194.326 olan il nüfusu 203.777'ye yükselmiştir. İl genelinde şehirde yaşayanların 145.126 kişi, köylerde yaşayanların sayısı ise 58.651 kişidir. Toplam il nüfusunun 108.299'u erkek ve 95.478'i bayandır.

Bilecik merkezde 63.075, Bozüyük'te 64.514, Söğüt'te 23.186, Osmaneli'nde 21.022, Pazaryeri'nde 12.283, Gölpazarı'nda 11.860, İnhisar'da 3.885, Yenipazar'da ise 3.952 kişinin nüfusa kayıtlı olduğu belirlenmiştir.

1.3.2. Eğitim Durumu

Bilecik ilinde okuma ve yazma bilen nüfusun oranı ülke genelinde olduğu gibi her iki cinsiyet için de sürekli artış göstermektedir. 1935 yılında erkeklerin yüzde 35.5'i, kadınların yüzde 13'ü okuma yazma bilirken, bu oran 2000 yılında erkeklerde yüzde 95.84'e, kadınlarda yüzde 86.84'e yükselmiştir. Kadın nüfusun okuryazarlık oranı erkek nüfusunkinden daha hızlı artmıştır. 2000 yılı itibariyle cinsiyetler arasında önemli bir fark gözlenmemektedir. 2000 yılında Bilecik'te okur yazarlık oranı yüzde 91.55 iken, bu oran Türkiye'de yüzde 87.30'dur.

Okuma yazma oranı ilçelere göre incelendiğinde en yüksek oranın yüzde 95.49 ile il merkezinde olduğu görülmektedir. İnhisar, Söğüt, Osmaneli, Bozüyük ve Yenipazar ilçe merkezleri, il merkezinden sonra okuma yazma oranının en yüksek olduğu ilçe merkezleridir. Bu ilçelerde okuma yazma oranı yüzde 90'ların üzerindedir.

Köylerde okuma yazma oranı kadın nüfus için yüzde 81.53, erkek nüfus için yüzde 93.91'dir. okuma yazma oranının en yüksek olduğu il merkezindeki kadın ve erkek nüfus için yüzde 93 ve yüzde 97 olmaktadır.

1.3.3. Ulaşım

Bilecik iline kara yolu veya trenle ulaşabilme imkanı mevcuttur. İstanbul-Ankara, Ankara-İstanbul arasında sefer yapan trenlerin yanısıra İstanbula gidip gelmekte olan tüm trenlerle de Bilecik iline ulaşmak mümkündür. Kara yoluyla İstanbul, Ankara ve komşu illerden rahatlıkla Bilecik iline gelinebilir. Bölünmüş yol olarak tamamlanmak üzere olan Bozüyük-Bilecik-Osmaneli-Mekece devlet kara yolu ile hızlı tren projelerinin bitimini müteakip Bilecik ilindeki ulaşım imkanları daha da gelişecektir.

1.3.4. Tarım

İlin ekonomisi tarıma dayalıdır. En çok tahıl, şeker pancarı, ayçiçeği, şerbetçiotu, üzüm, ipekli dokumacılık ve kozacılık yapılmaktadır.

1.3.5. Sanayi ve Ticaret

Cumhuriyet döneminde Bilecik ilinde sanayileşme hareketi, 1973 yılında Kalkınmada Öncelikli Yöreler kapsamına alınmasıyla başlamıştır. Bozüyük ve Osmaneli ilçelerinde başlayan sanayileşme, 1976 yılından itibaren il merkezinde de ivme kazanmıştır.

1973- 1981 döneminde doksanın üzerinde işletme teşvik belgesi almış ve bunlardan 41'i 1981 yılına kadar üretime geçmiştir. Bu işletmeler arasında büyük ve orta boyda 10 toprak, makine-döküm, gıda, tekstil, ipek, mermer, kimya ve plastik sanayi işletmesi ile birçok küçük boy işletme bulunmaktadır. İlimizin 1981'de Kalkınmada Öncelikli İller kapsamından çıkarılması ile ortaya çıkan olumsuzluk 1986'da Organize Sanayi Bölgeleri proje bazında kalkınmada ikinci derecede öncelikli bölgeler arasına alınmasıyla belli ölçüde giderilmiştir. Hâlen, başta kendi alanlarında ülkemizin önde gelen üretim kuruluşlarına ait büyük ölçekli işletmeler olmak üzere onlarca işletme üretimlerini sürdürmektedir. Bu faaliyetler sonucunda Bilecik ili son yıllarda hem kalkınma hızı ve hem de kişi başına milli gelir bakımından ilk 10 arasına girmiş ve bazı yıllarda birinci sırada yer almıştır.

Bilecik'te yer altı zenginlikleri yönünden de oldukça şanslıdır. Merkez ve diğer ilçelerde mermer ve seramik hammaddeleri potansiyeli oldukça fazladır. Bu nedenle seramik ve mermercilik sektörü yatırımlar yönünden önemli bir yer tutmaktadır. Mermer, kil ve kaolen mermer sanayi ile seramik ve refrakter sanayinin başlıca oluşum sebebidir. Gölpazarı ve Söğüt Beji dışında Söğüt İlçesinde beyaz, gri ve yeşil renkli oniks mermerlerine rastlanmaktadır. İşletilmesi henüz ekonomik bulunmayan kromit, magnezit ve antinomit yanında önemli rezervlere sahip mermer, kil, kaolen, kuvars kumu, talk ve kum ocakları ilimizin başlıca maden zenginlikleridir. Maden Tetkik Arama (MTA) Enstitüsü'nün Bilecik'te ilçelere göre saptadığı maden yatakları şunlardır:

Merkez İlçe: Mermer
Bozüyük : Manganez, bitümlü şeyi, linyit kömürü
Osmaneli : Asbest
Pazaryeri : Manganez, Mermer

Söğüt : Antimon, Feldispat, Kil, kaolin mermer
Gölpazarı : Mermer

Ayrıca ipekçilik ve şerbetçiotu üretimi yönünden önemli bir potansiyele sahip olmasına karşın pazarlama sorunu nedeniyle eski canlılığını kaybetmiştir.

Organize Sanayi Bölgeleri Bilecik ilinin kalkınması ve gelişmesinde çok önemli bir işleve sahiptir; Sanayileşme ve buna bağlı olarak milli gelirde görülen artışlar Organize Sanayi Bölgeleri'nin Bilecik için önemini ortaya koymaktadır.

1976 yılında altyapı çalışmaları başlatılan 1.Organize Sanayi Bölgesi içinde halihazırda 34 işletme üretimine devam etmekte, 2'si ise inşaat ve proje safhasında bulunmaktadır. 150 hektar alan üzerine kurulu olan l. OSB'nin tamamı üretim faaliyetleri için kullanılmaktadır. 250 hektar alan üzerine kurulu 2.Organize Sanayi Bölgesi altyapı ve arsa tahsis çalışmaları 1994 yılında başlamış ve tamamlanmış bulunmaktadır. 2.OSB'nde halen 3 işletme yatırımlarını sürdürürken tamamlanan ünitelerini işletmeye almaktadır. Bozüyük, Osmaneli, Pazaryeri ve Söğüt ilçelerimin Organize Sanayi Bölgeleri'nin faaliyete geçirilmesi çalışmaları sürdürülmektedir.

1.3.6. Turizm

Bilecik; Kayı Boyu'nun Orta Asya'dan 400 çadırla gelip, Ertuğrul Gazi önderliğinde Söğüt'te kök saldığı yurt edinip yerleştiği ve Osmanlı devletini kurdukları yerdir. Yine Kurtuluş Savaşı'nın çetin mücadelelerinin verildiği, büyük önder Atatürk'ün: "Siz orada yalnız düşmanı değil, milletin makus talihini de yendiniz." dediği şanlı Metristepe'de kazanılan zaferlerin yapıldığı Kuruluş ve Kurtuluş'un anıları ve izlerini taşıyan yerdir Bilecik.

Yakın ve uzaktan çok sayıda kişinin ziyaret ettiği, Osmanlı Devleti'nin çekirdeği olan Kayı'ların değerli önderi Ertuğrul Gazi'nin türbesi Söğüt'te, Osmanlı Devletini kuran Osman Gazi'nin kayınpederi Osmanlı'nın kuruluşunun manevi lideri olarak bilinen Şeyh Edebali'nin türbesi Bilecik'te, Kurtuluş Savaşı'nın simgesi görkemli Metristepe anıtı Bozüyük'te bulunmaktadır.

Tarihi İpek Yolu'nun içinden geçtiği Bilecik, köklü tarihi geçmişi ile diğer medeniyetler ve Osmanlı dönemine ait birçok tarihi ve kültürel değerlere sahiptir. Tarihte birçok uygarlıklara sahne olan Bilecik; Milattan Önce 1950'li yıllarda yörede yaşamış olan Trakya kavimlerinden Thynler'den sonra Mısırlılar, Hititliler, Frigler, Kimberler, Lidyalılar, Persler, Makedonyalılar, Bitinya Krallığı ve Roma İmparatorluğunun geçiş dönemlerini yaşamış ve onlara ait izleri üzerinde saklamıştır(cami, türbe, kervansaray, han, hamam, çeşme, imaret, anıt, kale…)

Tarihi Belekoma Kalesi, Saat Kulesi, Orhangazi Camii ve İmareti , Köprülü Mehmet Paşa Kervansarayı (Bilecik), Türk Büyükleri Platformu, Ertuğrul Gazi Müzesi, Dursun Fakıh Türbesi, Çelebi Mehmet Camii, Çifte Minareli Camii, Ertuğrul Gazi Şehitliği, Kumral Abdal Türbesi, Kasımpaşa Camii- İmareti (Bozüyük), Kilise, sivil mimari örnekleri (Osmaneli), Taşhan, Mihalgazi Camii, Kapalıkaya, Kaya Mezarı, sivil mimari örnekleri (Gölpazarı) , Mihal Gazi Türbesi (İnhisar) gibi daha birçok tarihi-kültürel varlığa sahiptir.

1.4. İlçeleri

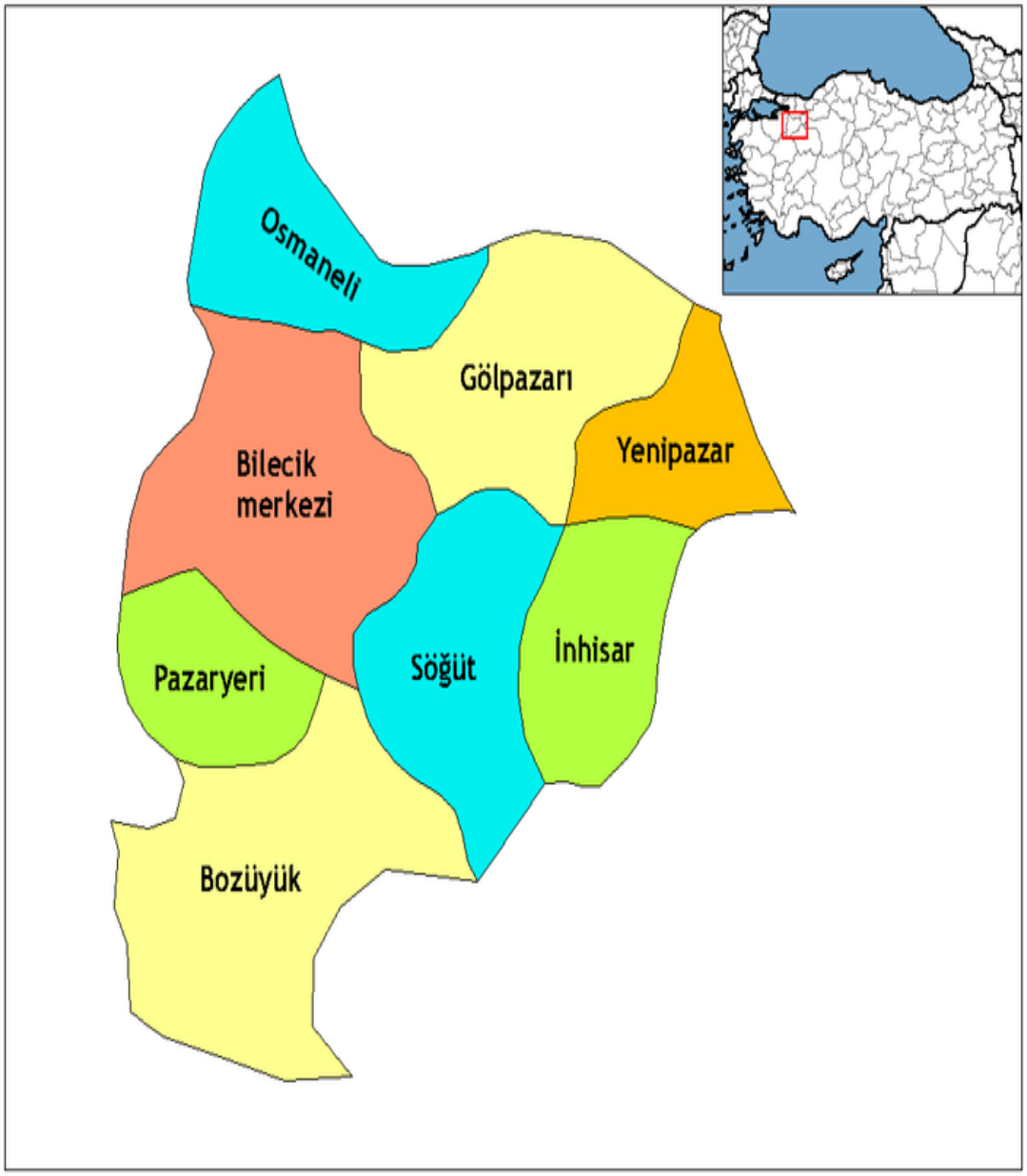

Resim 1: Bilecik ve İlçeleri

1.4.1. Bozüyük

Bozüyük ilçesinin adrese dayalı nüfus kayıt sistemine göre toplam nüfusu 64.514'dür.

İlçe toprakları genelde engebelidir. Orta kesiminde kuzeybatı-güneydoğu istikametinde Bozüyük Ovası yer alır. Sakarya'yı besleyen küçük çay ve dereler ilçe topraklarını sular. Bunlardan biri olan Sarı su Çayı üzerinde Dodurga Barajı vardır. Ekonomisi tarım ve sanayiye dayalıdır. Başlıca tarım ürünleri; tahıl, şekerpancarı, ayçiçeği, mısır, patates ve şerbetçi otudur. Orman bakımından zengin olmasına rağmen ormancılık fazla gelişmemiştir.

Pancar üretimine dayalı büyük baş hayvancılığı yapılır. İlçede sanayi çok gelişmiştir. Başlıca sanayi kuruluşları şofben ve radyatör üreten demir döküm fabrikası, kağıt fabrikası, sıhhi tesisat malzemesi üreten fabrika, bisküvi fabrikası, halı ve yer döşeme fabrikası, teneke fabrikası, Sümer bank seramik fabrikası ve kil tesisleridir. İlçe topraklarında bulunan kil, kaolin ve feldispat yatakları özel kuruluşlar tarafından işletilmektedir. İlçe merkezi Boztepe ve Kızıltepe'nin güney eteklerinde kurulmuştur. Bilecik'in en gelişmiş ve nüfus bakımından en büyük yerleşim merkezidir. Bozüyük kara yolu bakımından bir kavşak noktası durumundadır. Eskişehir-İstanbul, Eskişehir-Bursa ve Kütahya-İstanbul kara yolu ve İstanbul-Eskişehir demir yolu ilçe merkezinden geçer.

1.4.2. Gölpazarı

Gölpazarı ilçesinin adrese dayalı nüfus kayıt sistemine göre toplam nüfusu 11.860'tır.

Gölpazarı, Yenipazar ve Taraklı ilçelerinin jeolojik yapılarını gösteren haritalar incelendiğinde yapısal oluşumların günümüzden yaklaşık 500 milyon yıl önceki Paleozoik Zamana kadar ulaştığını görebiliriz. İlçenin yüksek yeri Gölpazarı Ovası'nın güneybatısındaki Göl Dağı'nın Kurşunlu Tepesi'dir. (1284 m) Merkez bucağa bağlı 47 köyü vardır. İlçe toprakları çok yüksek olmayan engebeli bir arazidir. En yüksek noktası ilçe merkezinin güneyinde yer alan Orta dağdır (1225 m). Sakarya Nehri ile kolları olan Göynük Çayı, Ak çay ve Değirmendere ilçe topraklarını sular. Gölova ismiyle bilinen Gölpazarı Ovası, alüvyonlarla kaplı bir bölgedir. Ekonomisi tarıma dayalıdır. Başlıca tarım ürünleri şekerpancarı, ayçiçeği, buğday, arpa ve üzümdür. Hayvancılık ilçe ekonomisinde önemli yer tutar. Koyun, keçi ve sığır beslenir. İlçe merkezi, İstanbul-Eskişehir kara ve demir yollarından 28 km doğuda düz bir arazide kurulmuştur. İl merkezine 40 km mesafededir.

1.4.3. İnhisar

İnhisarı ilçesinin adrese dayalı nüfus kayıt sistemine göre toplam nüfusu 3.885'dir.

Merkez bucağa bağlı 12 köyü vardır. İlçe toprakları Sakarya Vadisi'nde yer alır. Sündüken Dağları, ilçenin güneyinde uzanır. Sakarya Nehri ilçe topraklarının ortasından geçer. Ekonomisi tarıma dayalıdır. Sakarya Nehrinin iki yakasında meydana gelen alüvyonlu düzlüklerde meyve ve sebzecilik yapılır. İklimi müsait olduğundan dört mevsim ürün alınır. Bağcılık ve ipekböcekçiliği gelişmiştir. İlçe merkezi Sündüken Dağlarının eteklerinde kurulmuştur. Sündüken Dağları karaçam ormanlarıyla kaplıdır.

1.4.4. Osmaneli

Osmaneli ilçesinin adrese dayalı nüfus kayıt sistemine göre toplam nüfusu 21.022'dir.

İlçe toprakları, 1000 metreyi geçmeyen engebeli bir alan üstünde yer alır. Kuzeyinde Samanlı Dağları, batısında Avdan Dağı yer alır. İlçe toprakları akarsular ile derin şekilde yarılmıştır. İlçe topraklarından kaynaklanan sular, Sakarya Irmağı'na karışır. Ekonomisi tarım ve sanayiye dayanır.

Başlıca tarım ürünleri şekerpancarı, buğday, üzüm ve arpadır. Ayrıca az miktarda ayçiçeği, ayva, elma ve baklagiller yetiştirilir. Meracılık yöntemiyle hayvancılık gelişmiştir. İpekböcekçiliği eski önemini devam ettirmektedir. Son yıllarda yapılan fabrikalarla sanayisi gelişmiştir. Kalorifer radyatörü döküm fabrikası, halı ipliği ve halı dokuma tesisleri, yağ ve ipek dokuma fabrikaları başlıca sanayi kuruluşlarıdır. İlçe merkezi Sakarya Vadisinin genişlediği bir bölgede, nehrin güneyinde kurulmuştur. İlçenin ortasından İstanbul-Eskişehir kara yolu, kuzeydoğu kıyısından, İstanbul-Eskişehir demir yolu geçer. İl merkezine 30 km mesafededir.

1.4.5. Pazaryeri

Pazaryeri ilçesinin adrese dayalı nüfus kayıt sistemine göre toplam nüfusu 12.283'dür.

İlçe toprakları genelde dağlıktır. Güney kesiminde Domaniç Dağları yer alır. İlçenin önemli dağı 1100 m yükseklikteki Ahı Dağı'dır. Dağlardan kaynaklanan suları Koca dere ve Sorgun Çayı toplar. Dağlık bölgeler ormanlarla kaplıdır.

Ekonomisi tarıma dayalıdır. Başlıca tarım ürünleri şerbetçi otudur. Ayrıca az miktarda buğday, arpa, ayçiçeği, elma, ayva ve üzüm yetişir. Sığır besiciliği ve ormancılık ekonomide önemli yer tutar.

İlçe merkezi, eski Eskişehir-Bursa yolu üzerinde düz bir arazide kurulmuştur. İl merkezine 25 km uzaklıktadır.

1.4.6. Söğüt

Söğüt ilçesinin adrese dayalı nüfus kayıt sistemine göre toplam nüfusu 23.186' dır.

İlçe toprakları orta yükseklikte engebeli alanlardan meydana gelir. Doğusunda Sündüken Dağları yer alır. Dağlardan kaynaklanan sular, Sakarya Nehrine dökülür. Yüksek kesimlerinde köknar, karaçam, kızılçam ve sarıçamdan meydana gelen ormanlar vardır. Buralarda hayvancılık açısından önemli çayırlar yer alır.

Ekonomisi tarıma dayalıdır. Başlıca tarım ürünleri buğday, üzüm, şeker pancarı, ayva ve arpadır. Hayvancılık ve ipekböcekçiliği ekonomide önemli yer tutar. Çok sayıda sığır ve koyun beslenir. Seramik fabrikası, refrektör fabrikası, kozafilatör fabrikaları ve pekmez atölyesi başlıca sanayi kuruluşlarıdır. İlçe topraklarında antimon, feldispat kaolin kil yatakları var.

İlçe merkezi Sündüken Dağlarının batı eteklerinde kurulmuştur. Osmanlı Devleti'nin ilk başkenti olan Söğüt, Türkiye Selçuklu Sultanı Alaaddin Keykubat tarafından Ertuğrul Gazi'nin Kayı aşiretine kışlak olarak verilmiştir. Osmanlı Devletinin başkenti Bursa olunca, Söğüt nahiye olarak Eskişehir'e (Sultanönü)bağlandı. Sultan İkinci Abdülhamid Han zamanında, Bilecik, Ertuğrul sancağına bağlanınca, Söğüt de buna bağlı kaza oldu. İl merkezine 25 km mesafededir.

1.4.7. Yenipazar

Yenipazar ilçesinin Adrese dayalı nüfus kayıt sistemine göre toplam nüfusu 3.952'dir.

İlçe toprakları orta yükseklikte engebeli alanlardan meydana gelir. Değirmendere Vadisi'nin genişlediği yerde Yenipazar Ovası yer alır. Ekonomisi tarıma dayalıdır. Başlıca tarım ürünleri şekerpancarı, buğday, arpa ve üzümdür. Hayvancılık ilçe ekonomisinde önemli yer tutar. Yüksek kesimlerinde kızıl ve karaçam ormanları vardır. İlçe merkezi Değirmendere Çayı'nın kıyısında tepe üzerine kurulmuştur.

2. BİLECİK ÜNİVERSİTESİNİN TANITIMI

2.2. Tarihçe ve Genel Durum

2.1.1. Tarihçe

Üniversitemiz 29.05.2007 tarih 5662 Sayılı Kanunun EKMADDE–81 ile Rektörlüğe bağlı olarak kurulan Fen-Edebiyat Fakültesi, Mühendislik Fakültesi ile Dumlupınar Üniversitesi Rektörlüğüne bağlı iken adı ve bağlantısı değiştirilerek oluşturulan ve rektörlüğe bağlanan İktisadi ve İdari Bilimler Fakültesinden, Osmangazi Üniversitesi Rektörlüğüne bağlı iken adı ve bağlantısı değiştirilerek oluşturulan ve rektörlüğe bağlanan Sağlık Yüksekokulundan, Dumlupınar Üniversitesi Rektörlüğüne bağlı iken adı ve bağlantısı değiştirilerek oluşturulan ve rektörlüğe bağlanan Osmaneli Meslek Yüksekokulu, Pazaryeri Meslek Yüksekokulu, Gölpazarı Meslek Yüksekokulu, Söğüt Meslek Yüksekokulu ile Sağlık Hizmetleri Meslek Yüksekokulundan, Anadolu Üniversitesi Rektörlüğüne bağlı iken adı ve bağlantısı değiştirilerek oluşturulan ve rektörlüğe bağlanan Meslek Yüksekokulu ile Bozüyük Meslek Yüksekokulundan, Rektörlüğe bağlı olarak kurulan Sosyal Bilimler Enstitüsü ile Fen Bilimleri Enstitüsünden, oluşarak kurulmuştur.

2.1.2. Misyon-Vizyon

2.1.2.1. Bilecik Üniversitesinin Misyonu

Kaliteli öğretim ve araştırma yapılabilmesi için akademik, fiziki, ve teknik yapılanmasını tamamlayarak, evrensel bilime ve kültüre katkı sağlayacak bilgi, teknoloji ve değer üreten; insanlığın temel değerlerine ve hukuka saygılı, alanında yetkin, sorumluluk sahibi, araştırıcı, sorgulayıcı, özgüveni yüksek bireyler yetiştirmek; fen, mühendislik ve sosyal bilimler alanında nitelikli bilimsel araştırmalar ve yayınlar yaparak bilime katkıda bulunmaktır.

2.1.2.2. Bilecik Üniversitesinin Vizyonu

Eğitim-öğretim ve bilimsel araştırmalar konusunda tercih edilen, kurumsal kimliği ve kültürü gelişmiş bir üniversite olmaktır.

2.1.3. Örgüt Şeması

ÖRGÜT YAPISI

Üniversitemizin Yönetim ve organizasyonu 2547 sayılı kanun hükümlerine göre belirlenmiş olup akademik ve idari organizasyon şemaları aşağıda belirtilmiştir.

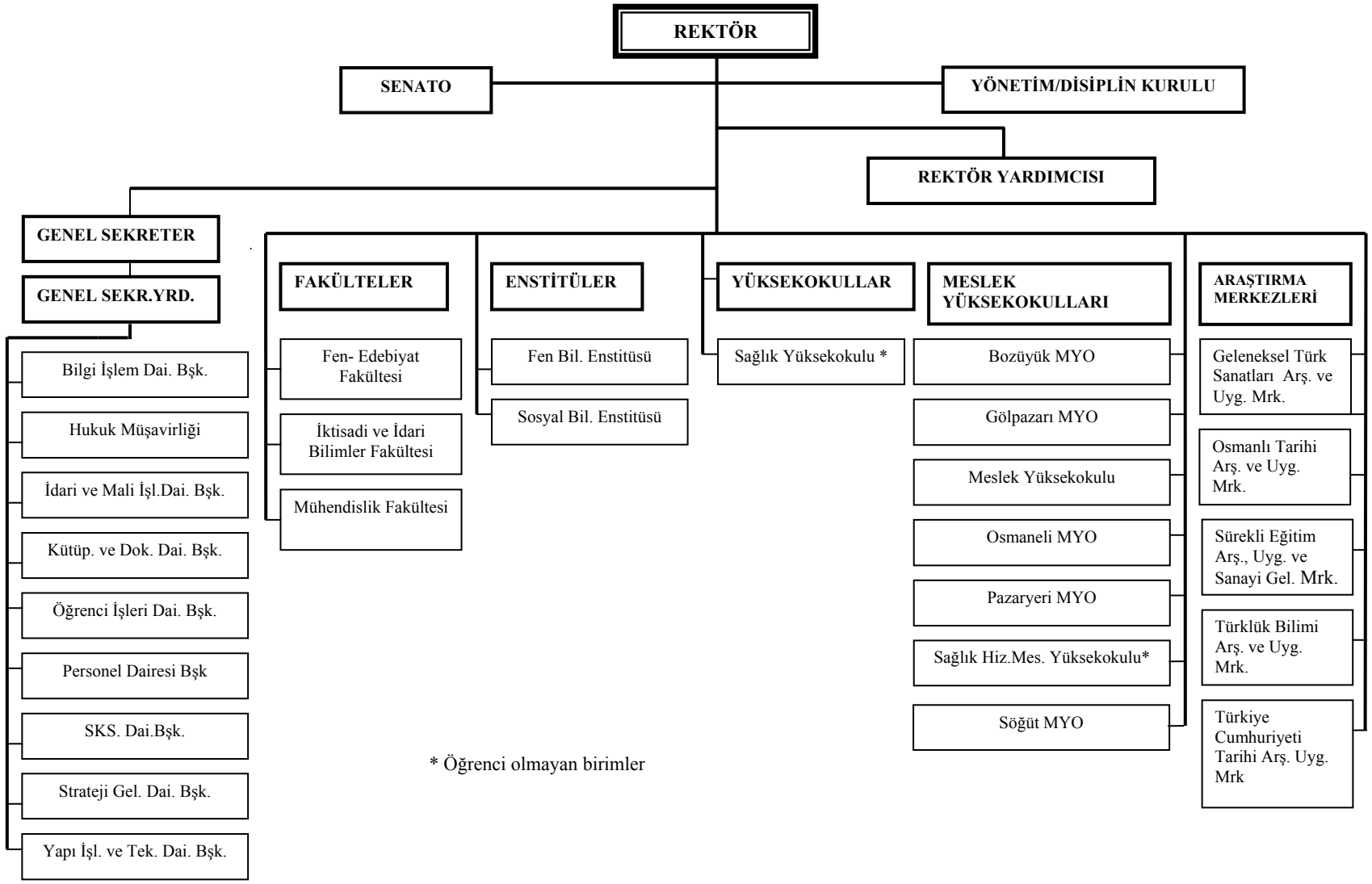

2.1. Akademik Birimler ve Gelişim Planları

Üniversitemiz mevcut teknik altyapısını güçlendirerek mühendislik bilimleri alanında uzmanlaşmayı hedeflemektedir.

2.2.1. Fakülteler

2.2.1.1. İktisadi ve İdari Bilimler Fakültesi

İktisadi ve İdari Bilimler Fakültesi şehir merkezinde bulunan ve mülkiyeti il özel idaresine ait olan binada eğitim ve öğretim faaliyetlerini sürdürmektedir.

2009 yılı itibariyle 16 yıllık bir geçmişe sahip olan Fakülte; İşletme, İktisat, Kamu Yönetimi ve yeni açılan Maliye bölümleriyle eğitim ve öğretim faaliyetlerini sürdürmektedir. Bu süreç içerisinde Fakültede oluşan akademik birikim, kaliteli ve deneyimli öğretim üyesi kadrosu; öğrencilere teorik bilginin yanı sıra piyasa uygulamaları konusunda da gerekli donanımı kazandırmaktadır.

2008-2023 yılları gelişim planı sonunda; toplam 5 bölümde, 3430 öğrenci, 137 akademik personel, 20 idari personel ve 17.200 m² kapalı alana sahip olması planlanmıştır. İhtiyaç duyulacak sınıf, anfi ve laboratuarlar kampüs içerisinde yapılacak merkezi (ortak) mekanlarda çözülecektir.

2.2.1.2. Mühendislik Fakültesi

Mühendislik Fakültesi, 29.05 2007 tarih ve 26536 sayılı Resmi Gazete'de yayımlanan 5662 sayılı Kanun uyarınca kurulmuştur.

2008-2009 öğretim yılı açılan Makine ve Üretim Mühendisliği Bölümü 20/11/2008 tarihli Yükseköğretim Genel Kurulu toplantısında Lisansüstü Eğitim-Öğretim Enstitülerinin Teşkilat ve İşleyiş Yönetmeliği'nin 4.maddesi ile 2547 sayılı Kanunun 2880 Sayılı Kanun'la değişik 7/d-2 maddesi uyarınca adı değiştirilerek Makine ve İmalat Mühendisliği olmuştur. Kimya ve Proses Mühendisliği ile Makine ve İmalat Mühendisliği Türkiye'de mühendislik alanında ilk ve tek olma özelliği taşımaktadır. Ayrıca Bilgisayar Mühendisliği, Elektrik-Elektronik Mühendisliği de okutulan programlar arasındadır. Tüm bölümler, gelişmiş laboratuar ve modern cihazlar ile donatılmıştır.

2008-2023 yılları gelişim planı sonunda; Üniversitemizin toplam 5 bölümde, 2.030 öğrenci, 83 akademik personel, 19 idari personel ve 16.000 m² kapalı alana sahip olması planlanmıştır. İhtiyaç duyulacak sınıf, anfi ve laboratuarlar kampüs içerisinde yapılacak merkezi (ortak) mekanlarda çözülecektir.

2.2.1.3. Fen-Edebiyat Fakültesi

Fen-Edebiyat Fakültesi 29.05 2007 tarih ve 26536 sayılı Resmî Gazete'de yayımlanan 5662 sayılı Kanun uyarınca kurulmuştur. Yükseköğretim Kurulunun 25.03.2009 tarihli Genel Kurul Toplantısında 2547 sayılı Yükseköğretim Kanununun 2880 sayılı kanunla değişik 7/h maddesi ile 2809 sayılı Kanunun 6. maddesi uyarınca;

Kimya Bölümüne 30 öğrenci kontenjanı ile 2009-2010 eğitim öğretimine başlayacaktır.

2008-2023 yılları gelişim planı sonunda; toplam 10 bölümde, 3.560 öğrenci, 142 akademik personel, 20 idari personel ve 23.550 m2 kapalı alana sahip olması planlanmıştır. İhtiyaç duyulacak sınıf, anfi ve laboratuarlar kampus içerisinde yapılacak merkezi (ortak) mekanlarda çözülecektir.

2.2.2. Enstitüler

2.2.2.1. Fen Bilimleri Enstitüsü

05.2007 tarih ve 5662 sayılı Kanunun ek 81/ç maddesi uyarınca kurulmuş olup, 2547 sayılı Yükseköğretim Kanununa dayanılarak çıkarılmış olan Lisansüstü Eğitim Öğretim Yönetmeliğine uygun olarak öğrenci kabulüne 2008-2009 Eğitim Öğretim Yılı Bahar Yarıyılında başlamıştır.

Bilecik Üniversitesi Fen Bilimleri Enstitüsünün temel amacı Bilecik Üniversitesinde Fen ve Mühendislik Bilimleri alanında lisansüstü eğitimi düzenlemek, bilimsel düşünceye inanan ve gelişmeleri yakından takip edebilen, akademik ve etik değerlere bağlı öğretim elemanları yetiştirmek ve özel sektörün ihtiyaç duyduğu yetenekli insan gücüne katkıda bulunmaktır.

Enstitümüz bünyesinde lisansüstü programlarına kayıtlı olan öğrenciler ders, seminer ve tez çalışmalarını bağlı oldukları yönetmeliğe uygun olarak sürdürürler. Öğrenciler lisansüstü eğitimlerini bağlı oldukları yönetmeliklerde belirtilen sürede tamamlamak zorundadır.

Fen Bilimleri Enstitüsünde; Bilgisayar Mühendisliği, Elektrik-Elektronik Mühendisliği, Makine ve İmalat Mühendisliği olmak üzere üç ana bilim dalı yer almaktadır.

2008-2023 yılları gelişim planı sonunda; toplam 530 öğrenci, 55 akademik personel, 5 idari personel ve 5.000 m2 kapalı alana sahip olması planlanmıştır. İhtiyaç duyulacak sınıf ve laboratuarlar kampus içerisinde yapılacak merkezi (ortak) mekanlarda çözülecektir.

2.2.2.2. Sosyal Bilimler Enstitüsü

Sosyal Bilimler Enstitü, 29.05.2007 tarih ve 5662 sayılı Kanun'un ek 81/ç maddesi uyarınca kurulmuş, 2008-2009 Güz öğretim yılında hizmete başlamıştır. Sosyal Bilimler Enstitüsünün amacı; sosyal, bilim ve sanat dallarında Yüksek Lisans ve Doktora/Sanatta Yeterlik programları açarak, günümüzün hızla değişen dünyasına uyum sağlayacak üst düzeyde bilimsel çalışma yapmak, bilgi üretmek, ulusal gelişme ve kalkınmaya destek olmaktır. Ayrıca yüksek öğretimin ihtiyaç duyduğu öğretim elemanlarını, kamu kuruluşlarında, işletmelerde ve çeşitli bilimsel kuruluşlarda görevli 4 yıllık fakülte ve yüksekokul mezunlarını, yüksek lisans ve doktora seviyesinde yetiştirmektir. Enstitü Yönetimi; açıklık, paydaşlarla eşgüdüm ve tolerans ilkesine sadakat, yatay ve dikey anlamdaki iletişim kanallarının sonuna kadar açık tutulması, bilimsel etik ve evrensel değerlere saygı ve kurum bilincini yerleştirme prensiplerini benimsemiştir.

Sosyal Bilimler Enstitüsünde; İktisat, İşletme, Kamu Yönetimi olmak üzere üç ana bilim dalı yer almaktadır.

2008-2023 yılları gelişim planı sonunda; Üniversitemizin toplam 630 öğrenci, 60 akademik personel, 6 idari personel ve 3.200 m² kapalı alana sahip olması planlanmıştır. İhtiyaç duyulacak sınıf ve laboratuarlar kampüs içerisinde yapılacak merkezi (ortak) mekânlarda çözülecektir.

2.2.3. Yüksekokullar

2.2.3.1. Sağlık Yüksekokulu

Bilecik Üniversitesinin kuruluş kanunu ile Osmangazi Üniversitesi Rektörlüğüne bağlı iken adı ve bağlantısı değiştirilerek oluşturulan ve rektörlüğe bağlanan Sağlık Yüksekokulu öğretim elemanı ve yeterli altyapının hazırlanması ile birlikte faaliyete geçirilecektir.

2008-2023 yılları gelişim planı sonunda; Üniversitemizin toplam 4 bölümde, 785 öğrenci, 32 akademik personel, 8 idari personel ve 6.500 m² kapalı alana sahip olması planlanmıştır. İhtiyaç duyulacak sınıf ve laboratuarlar yapılacak merkezi (ortak) mekanlarda çözülecektir.

2.2.4. Meslek Yüksekokulları

2.2.4.1. Meslek Yüksekokulu

Meslek Yüksekokulda yalnızca Teknik Programlar Bölümü mevcut olup, Bilgisayar Programcılığı, Döküm, Elektrik, Elektronik Haberleşme Teknolojisi, Elektronik Teknolojisi, Kontrol ve Otomasyon Teknolojisi , Gıda Teknolojisi, İnşaat Teknolojisi , Kimya Teknolojisi , Makine, Otomotiv Teknolojisi , Tarım Makineleri, Üretimde Kalite Kontrol olmak üzere 13 programda eğitim ve öğretim yapılmaktadır. Döküm, Tarım Aletleri ve Makineler programlarında sadece örgün, bunların haricindeki, diğer bütün programlarda hem örgün hem de ikinci öğretim yapılmaktadır.

Tekniker; endüstride, teknolojinin hem teorik hem de teknik işlevlerini bilen ve kullanan; dolayısıyla mühendis ile işçi arasında köprü oluşturan ara elemandır. Bazı küçük ve orta büyüklükteki işletmelerde tekniker, işletmenin en yüksek teknik elemanı olabilir, liderlik ve yöneticilik görevi üstlenebilir. Teknikerlerin, alanında kuvvetli bir teorik bilgiye ve bu bilgiyi endüstride uygulama yeteneğine sahip olmaları gerekir.

Yüksekokuldaki iki yıllık öğretim süresince her yaz uygulamalı olarak 30 iş günü süren staj uygulaması yapılmaktadır. Stajdan farklı olarak öğretim elemanları denetiminde yapılan bu uygulama ile öğrenciler hem iş yeri tecrübesi kazanmakta hem de iş bulma olanağına sahip olmaktadırlar.

Ülkemizin Avrupa Birliğine entegre olmak istediği günümüzde, teoriyi bilen, teknolojiden faydalanarak uygulama yapabilen ara insan gücüne duyulan ihtiyacı karşılayacak nitelikte teknikerler yetiştirilmektedir.

2008-2023 yılları gelişim planı sonunda; Üniversitemizin toplam 2 bölümde, 3.875 öğrenci, 149 akademik personel, 28 idari personel ve 18.000 m² kapalı alana sahip olması planlanmıştır. İhtiyaç duyulacak sınıf, anfi ve labaratuarlar kampüs içerisinde yapılacak merkezi (ortak) mekânlarda çözülecektir.

2.2.4.2. Gölpazarı Meslek Yüksekokulu

Gölpazarı ilçesinde bulunan okulumuzda mülkiyeti Milli Eğitim Bakanlığına ait 4 katlı binada eğitim-öğretim faaliyetleri sürdürülmektedir.

Gölpazarı Meslek Yüksekokulunda yalnızca İktisadi ve İdari Programlar mevcut olup, Büro Yönetimi ve Sekreterlik, Muhasebe-Vergi Uygulamaları ve Pazarlama olmak üzere toplam 3 bölümde eğitim öğretim sürdürülmektedir. Söz konusu programların tümünde hem örgün hem de ikinci öğretim yapılmaktadır.

2008-2023 yılları gelişim planı sonunda; Üniversitemizin toplam 1 bölümde, 1.360 öğrenci, 68 akademik personel, 12 idari personel ve 6.800 m² kapalı alana sahip olması planlanmıştır. İhtiyaç duyulacak sınıf ve laboratuarlar yapılacak merkezi (ortak) mekânlarda çözülecektir.

2.2.4.3. Bozüyük Meslek Yüksekokulu

Bozüyük ilçesinde bulunan okulumuzda 2460 m² lik kapalı alanda eğitim – öğretim faaliyetleri sürdürülmektedir.

Bozüyük Meslek Yüksekokulunda Teknik Programlar ile İktisadi ve İdari Programlar mevcut olup, Bankacılık ve Sigortacılık , Dış Ticaret, Grafik Tasarımı, Doğal Yapı Taşları Teknolojisi, Muhasebe ve Vergi Uygulamaları, Pazarlama, Seramik, Cam ve olmak üzere toplam 7 bölümde eğitim öğretim sürdürülmektedir. Söz konusu programların tümünde örgün öğretim yapılmaktadır.

2008-2023 yılları gelişim planı sonunda; Üniversitemizin toplam 2 bölümde, 1.260 öğrenci, 63 akademik personel, 12 idari personel ve 8.200 m² kapalı alana sahip olması planlanmıştır. İhtiyaç duyulacak sınıf ve laboratuarlar yapılacak merkezi (ortak) mekânlarda çözülecektir.

2.2.4.4. Osmaneli Meslek Yüksekokulu

Osmaneli ilçesinde bulunan okulumuzda 4626 m² lik kapalı alanda eğitim – öğretim faaliyetleri sürdürülmektedir.

Osmaneli Meslek Yüksekokulunda Teknik Programlar ile İktisadi ve İdari Programlar mevcut olup, Dış Ticaret, Elektrik, İklimlendirme ve Soğutma Teknolojisi, Makine, Muhasebe ve Vergi uygulamaları, Sağlık Kurumları İşletmeciliği olmak üzere 6 bölümde eğitim öğretim sürdürülmektedir. Sağlık Kurumları İşletmeciliği sadece örgün, bunların haricindeki, diğer bütün programlarda hem örgün hem de ikinci öğretim yapılmaktadır.

2008-2023 yılları gelişim planı sonunda; Üniversitemizin toplam 2 bölümde, 1.700 öğrenci, 85 akademik personel, 12 idari personel ve 11.200 m² kapalı alana

sahip olması planlanmıştır. İhtiyaç duyulacak sınıf ve laboratuarlar yapılacak merkezi (ortak) mekânlarda çözülecektir.

2.2.4.5. Söğüt Meslek Yüksekokulu

Söğüt ilçesinde bulunan okulumuzda 2000 m² lik kapalı alanda eğitim-öğretim faaliyetleri sürdürülmektedir.

Söğüt Meslek Yüksekokulunda Teknik Programlar ile İktisadi ve İdari Programlar mevcut olup, Bilgisayar Programcılığı, Büro Yönetimi ve Sekreterlik, Muhasebe ve Vergi Uygulamaları, Seramik Cam ve Çinilik, Basım ve Yayın Teknolojileri, Turist Rehberliği olmak üzere 6 bölümde eğitim öğretim sürdürülmektedir. Turist Rehberliği Bölümü sadece örgün, bunların haricindeki, diğer bütün programlarda hem örgün hem de ikinci öğretim yapılmaktadır.

Yüksekokulumuz 29.05.2007 tarih 26536 sayılı Resmi Gazete'de yayımlanarak yürürlüğe giren 5662 sayılı Kanunla kurulan Bilecik Üniversitesine bağlanarak, Eğitim-Öğretim hizmetlerine devam etmektedir.

Modern eğitim standartlarında eğitim vermeye çalışan Yüksekokulumuzda tam donanımlı 2 Bilgisayar laboratuvarı, 1 Serigrafi Atölyesi, 2 Seramik Atölyesi ve Kütüphanemiz bulunmaktadır. 2000 m² kapalı alana sahip eğitim binamıza ilaveten 1680 m' lik ilave okul inşaatımız devam etmektedir.

2008-2023 yılları gelişim planı sonunda; Üniversitemizin toplam 2 bölümde, 1.960 öğrenci, 98 akademik personel, 17 idari personel ve 9.200 m² kapalı alana sahip olması planlanmıştır. İhtiyaç duyulacak sınıf ve laboratuarlar yapılacak merkezi (ortak) mekanlarda çözülecektir.

2.2.4.6. Pazaryeri Meslek Yüksekokulu

Pazaryeri ilçesinde bulunan okulumuzda 7241 m² lik kapalı alanda eğitim – öğretim faaliyetleri sürdürülmektedir.

Pazaryeri Meslek Yüksekokulunda Teknik Programlar, Sağlık Programları ile İktisadi ve İdari Programlar mevcut olup, Bilgisayar Programcılığı,Doğal Yapı taşları Teknolojisi, Endüstri Ürünleri Tasarımı, Kozmetik Teknolojisi, Muhasebe ve Vergi Uygulamaları, Organik Tarım, Tekstil Teknolojisi, Tıbbi Tanıtım ve Pazarlama, Tıbbı ve Aromatik Bitkiler olmak üzere 9 bölümde eğitim öğretim sürdürülmektedir. Endüstri Ürünleri Tasarımı, Kozmetik Teknolojisi, Organik Tarım, Tıbbi Tanıtım ve Pazarlama bölümleri örgün, bunların haricindeki diğer bütün programlarda hem örgün hem de ikinci öğretim yapılmaktadır.

2008-2023 yılları gelişim planı sonunda; Üniversitemizin toplam 3 bölümde, 2.015 öğrenci, 102 akademik personel, 13 idari personel ve 12.900 m² kapalı alana sahip olması planlanmıştır. İhtiyaç duyulacak sınıf ve laboratuar yapılacak merkezi (ortak) mekânlarda çözülecektir.

2.2.4.7. Sağlık Hizmetleri Meslek Yüksekokulu

Bilecik Üniversitesinin kuruluş kanunu ile Dumlupınar Üniversitesi Rektörlüğüne bağlı iken adı ve bağlantısı değiştirilerek oluşturulan ve rektörlüğe bağlanan Sağlık Yüksekokulu öğretim elemanı ve yeterli altyapının hazırlanması ile birlikte faaliyete geçirilecektir.

2008-2023 yılları gelişim planı sonunda; Üniversitemizin toplam 1 bölümde, 685 öğrenci, 27 akademik personel, 8 idari personel ve 5.500 m² kapalı alana sahip olması planlanmıştır. İhtiyaç duyulacak sınıf ve laboratuarlar yapılacak merkezi (ortak) mekânlarda çözülecektir

2.3. YENİ KURULACAK OLAN AKADEMİK BİRİMLER VE GEREKÇELERİ

2.3.1. Fakülteler

2.3.1.1. Eğitim Fakültesi Kurulma Gerekçesi

Ülkemizdeki öğretmen açığı ve bu konuda artan bir istihdam talebinin olduğu düşüncesiyle söz konusu fakültenin kurulması planlanmıştır.

Okul Öncesi Öğretmenliği, Rehberlik ve Psikolojik Danışmanlık, Sınıf Öğretmenliği, Fen Bilgisi Öğretmenliği, Sosyal Bilgiler Öğretmenliği, Din Kültürü ve Ahlak Bilgisi Öğretmenliği Bölümlerinde toplam 240 öğrenci, 12 akademik personel ve 2 idari personel ile 2011 yılında faaliyete geçirilmesi planlanmaktadır.

2008-2023 yılları gelişim planı sonunda ise; Üniversitemizin toplam 8 bölümde, 2.000 öğrenci, 78 akademik personel, 19 idari personel ve 11.000 m² kapalı alana sahip olması planlanmıştır.

2.3.1.2. Güzel Sanatlar Ve Tasarım Fakültesi Kurulma Gerekçesi

Osmanlının kuruluş yeri olan Bilecik ilinde Osmanlı eserlerinin ve sanatının farklı bir bakış açısıyla yeniden hayata geçirilmesi ve bu alanda bilime katkı sağlamak amacıyla söz konusu fakültenin kurulması planlanmıştır.

Geleneksel Türk El Sanatları ve İç Mimari ve Çevre Tasarımı Bölümlerinde toplam 60 öğrenci, 4 akademik personel, 2 idari personel ile 2011 yılında faaliyete geçirilmesi planlamaktadır.

2008- 2023 yılları gelişim planı sonunda ise; Üniversitemizin toplam 4 bölümde, 890 öğrenci, 36 akademik personel, 9 idari personel ve 7.400 m² kapalı alana sahip olması planlanmıştır.

2.3.1.3. Ziraat Fakültesi Kurulma Gerekçesi

Bölgenin tarıma dayalı bir ekonomiyle ayakta durduğu ve kurulacak olan Ziraat Fakültesinin Bilecik iline ciddi katkılar sağlayacağı ayrıca il merkezinde atıl vaziyette bulunan ve 211.726 m2 arazisi olan Tarım ve Köy İşleri Bakanlığı Fidanlığının Ziraat Fakültesi kurulması için uygun bir alan olacağı düşünülerek söz konusu fakültenin kurulması planlanmıştır.

Bahçe Bitkileri, Beyzaj Mimarlığı ve Toprak Bölümlerinde toplam 120 öğrenci, 8 akademik personel, 2 idari personel ile 2013 yılında faaliyete geçirilmesi planlamaktadır.

2008-2023 yılları gelişim planı sonunda ise; Üniversitemizin toplam 4 bölümde, 900 öğrenci, 35 akademik personel, 9 idari personel ve 7.300 m² kapalı alana sahip olması planlanmıştır.

2.4. HİZMETLER

2.4.1 Kütüphane Hizmetleri

Üniversitemizde kampüs içerisinde 176 m²'lik alanda kütüphane hizmeti verilmektedir. Kullanıcılar şu anda okuma hizmetlerinden ve elektronik veri tabanı hizmetlerinden yararlanabilmektedirler.

Kütüphanede 30.000 adet kitap, 105 adet basılı periyodik yayın ve 5 adet elektronik yayın mevcuttur.2008- 2023 yılları gelişim planı sonunda; 4 akademik personel, 18 idari personel ve 12.000 m² kapalı alana sahip olması planlanmıştır.

Resim 2 : Üniversitemiz Kütüphanesinden bir görünüm

2.4.2. Beslenme Hizmetleri

Üniversitemizin yemek sunumu özel firmalar aracılığı ile yürütülmektedir. Öğrencilerimiz ile akademik ve İdari personelimiz için sağlıklı koşullarda gıda mühendisi gözetiminde hizmet sunulmaktadır. Kampüs içerisinde 250, İktisadi ve İdari Bilimler Fakültesinde 100, Bozüyük Meslek Yüksekokulunda 120, Osmaneli Meslek Yüksekokulunda 150, Pazaryeri Meslek Yüksekokulunda 50, Söğüt Meslek Yüksekokulunda 40 öğrenciye/personele yemek verebilecek kapasitede yemekhaneler mevcuttur. Ayrıca kampüs içerisinde ve okullarımızda toplam 9 adet kantinde öğrenciye/personele hizmet verilmektedir.

2008-2023 yılları gelişim planı sonunda; Üniversitemizde 7.500 m² kapalı alana sahip öğrenci kafeteryası ile 12.000 m² kapalı alana sahip Kültür ve Kongre Merkezi yapılması planlanmıştır.

Resim 3 : Öğrenci Kafeteryasından Kütüphanesinden bir görünüm

2.4.3. Sosyal ve Sportif Faaliyetler

Öğrenciler kampüs bulunan kapalı spor salonunda basketbol, voleybol, futbol ve masa tenisi hizmetlerinden yararlanmaktadırlar. Ayrıca İktisadi ve İdari Bilimler Fakültesi ile Pazaryeri, Söğüt ve Osmaneli Meslek Yüksekokullarındaki spor tesisi inşaatları 2009 yılı itibarıyle tamamlanarak öğrencilerin hizmetine açılacaktır.

2008- 2023 yılları gelişim planı sonunda; Üniversitemizde 18.000 m² açık ve kapalı spor tesisi yapılması planlanmıştır.

Resim 4 : Açık Spor Tesislerinden bir görünüm

Resim 5 : Spor Salonundan bir görünüm

2.4.4. Bahar Şenlikleri

Üniversitemiz bünyesinde geleneksel olarak düzenlenen bahar şenlikleri merkez kampüsümüzde kutlanmaktadır. Bu faaliyetler kapsamında spor müsabakaları, müzik, tiyatro, halk oyunları, öğrenci sergileri ve konserler gibi etkinlikler yer almaktadır. Bunun yanında gün içerisinde merkez kampüste açılan stantlardan her türlü gıda ve benzeri ihtiyaçların karşılanmasına da imkân verilmektedir.

Resim 6 : Bahar şenliklerinden bir görünüm

2.4.5. Bilgi İşlem ve İnternet Hizmetleri

Üniversitemiz ULAKNET üzerinden 20Mb/s bant genişliği ile akademik ağa ve internete bağlanmaktadır. Merkez yerleşke dışındaki yerleşkeler, 5Mb/s bant genişliği ile merkez yerleşkedeki iç ağa dahil olmaktadır. Yerleşkeler arasındaki bu bağlantı üzerinde, her bir yerleşke için 2 kanal ses taşıyarak telefon iletişimini ücretsiz olarak yapmaktayız.

Merkez yerleşkemizde, öğrencilerin ücretsiz kullanımına açık olan 2 adet bilgisayar ve internet laboratuvarı bulunmaktadır. Yan yerleşkelerde de en az birer adet internet laboratuvarı bulunmaktadır.

Bilgi İşlem Dairesi Başkanlığı, öğrenci işleri otomasyonu yazılım çalışmalarını sürdürmektedir. Üniversitemiz 2010 yılından itibaren personel, karar destek, mediko sosyal, ayniyat, satın alma, tahakkuk ve muhasebe, kütüphane otomasyonları ile bütünleşik bir yapıya geçilmesi hedeflenmektedir.

Önümüzdeki 15 yıl içerisinde; merkezi bir bilgisayar laboratuarı binası kurularak, tüm bilgisayar derslerinin ve internet kullanım hizmetlerinin tek bir noktada toplanması planlanmaktadır. Ayrıca, tüm yerleşkelerimizde öğrenci ve personelin kendi yetkileri ile kullanabilecekleri kablosuz ağ sistemi planlanmaktadır. Bilgisayar teknolojisindeki gelişmelerin eğitim teknikleri üzerine etkilerinden de faydalanarak, akıllı sınıflar, akıllı binalar, akıllı yerleşkeler kurulması planlanmaktadır.Yine teknolojideki son gelişmeler dikkate alınarak internet üzerinden eğitim-öğretim sistemleri planlanmaktadır.

Artan personel ve öğrenci sayısına paralel olarak artan ihtiyaçları karşılamak için; bilgisayar alımlarına devam edilmesi, sunucu ve ağ hizmetlerinin paralel olarak güncellenmesi ve artırılması, teknik servis hizmetlerinin daha fazla ihtiyaca hizmet verebilecek şekilde genişletilmesi düşünülmektedir.

Resim 7 : İnternet evinden bir görünüm

2.4.6. Öğrenci Kulüp Ve Grupları

Bilecik Üniversitesi bünyesinde kurulan öğrenci kulüpleri, kayıtlı bulunan ön lisans, lisans, lisansüstü öğrencilerinin ve üniversite mensuplarının beden ve ruh sağlığının korunması, boş zamanlarının değerlendirilmesi, öğrencilerin kendisine güvenen sorumlu bireyler olarak yetişmesi, bilgi, yetenek ve ilgileri ölçüsünde kişisel potansiyellerini geliştirmeleri ve mesleki formasyonlarına katkı sağlayacak faaliyetlerde bulunmalarını amaçlamaktadır. Bu faaliyetler doğrultusunda Sosyal Sorumluluk Kulübü, Münazara Kulübü, Tiyatro Kulübü, İşletme Kulübü, Gıda Kulübü, Satranç Kulübü, Makine ve Yaşam Kulübü, Müzik Kulübü, Girişimci Gençler Kulübü gibi kulüpler bulunmakta ve öğrencilerden gelen isteklere göre yeni kulüplerde kurulabilmektedir. Bütçe imkânları çerçevesinde kulüplerin yapmış olduğu aktiviteler Rektörlükçe desteklenmektedir.

Resim 8 : Tiyatro topluluğunun oyunundan bir görünüm

2.4.7. Öğrenci Konseyi

Bilecik Üniversitesi bünyesinde kayıtlı bulunan ön lisans, lisans, lisansüstü öğrencilerinden oluşturulan öğrenci konseyi, ulusal ve uluslararası düzeyde öğrencilerimizin temsil edilmesi amacıyla enstitüler, fakülteler ve meslek yüksekokullarından seçilen öğrenci temsilcileri aracılığıyla üniversitemizde kayıtlı öğrencilerin haklarını ve çıkarlarını gözetmek, eğitim, sağlık, spor faaliyetleri ile ve kültürel faaliyetlerin geliştirilmesini sağlamak, ulusal çıkarlar konusunda duyarlı bireyler olmalarına katkıda bulunmak, üniversite yönetim organları ile öğrenciler arasında etkili bir iletişim kurmak öğrencilerin beklenti ve isteklerini üniversite yönetim organlarına iletmek ve örgencilerin eğitim-öğretim konusunda alınacak kararlarda söz hakkına sahip olabilmelerini sağlamaktadır. Bunun için her yıl belirlenen tarihlerde yapılan bütün enstitü, fakülte ve meslek yüksekokulları öğrenci temsilcisi seçimleri Üniversitemiz için büyük önem arz etmektedir.

III. BİLECİK ÜNİVERSİTESİ

2008-2023

GELİŞİM PLANI

(Mevcut ve Açılması Planlanan Fakülteler, Yüksekokullar, Meslek Yüksekokulları ve Diğerleri)

İKTİSADİ VE İDARİ BİLİMLER FAKÜLTESİ 2008-2023 GELİŞİM PLANI (MEVCUT)

YILLAR		2008	2009	2010	2011	2012	2013	2014	2015	2016	2017	2018	2019	2020	2021	2022	2023	TOPLAM İHTİYAÇ LİSTESİ
MASTIR PLAN ÇEVRESİNDE ULAŞILACAK TOPLAM	ÖĞRENCİ SAYISI	1.807	1.900	2.000	2.120	2.240	2.360	2.460	2.575	2.715	2.840	2.965	3.075	3.165	3.225	3.340	3.430	3.430
	AKADEMİK PERSONEL SAYISI	42	46	53	56	57	60	61	61	65	66	66	123	127	130	134	137	137
	İDARİ PERSONEL SAYISI	18	18	18	18	18	18	19	20	20	20	20	20	20	20	20	20	20
MASTIR PLAN ÇEVRESİNDE ULAŞILACAK TOPLAM KAPALI ALAN (m2)		4.030	4.030	4.030	4.030	6.000	7.000	7.000	8.030	11.000	13.300	14.850	15.200	15.500	15.850	16.950	17.200	17.200

MÜHENDİSLİK FAKÜLTESİ 2008-2023 GELİŞİM PLANI (MEVCUT)

YILLAR		2008	2009	2010	2011	2012	2013	2014	2015	2016	2017	2018	2019	2020	2021	2022	2023	TOPLAM İHTİYAÇ LİSTESİ
MASTIR PLAN ÇEVRESİNDE ULAŞILACAK TOPLAM	ÖĞRENCİ SAYISI	124	285	444	604	747	925	1.110	1.305	1.480	1.615	1.710	1.780	1.855	1.920	1.980	2.030	2.030
	AKADEMİK PERSONEL SAYISI	8	16	23	25	25	28	28	30	31	35	36	71	74	77	79	83	83
	İDARİ PERSONEL SAYISI	1	5	11	14	14	15	15	15	16	19	19	19	19	19	19	19	19
MASTIR PLAN ÇEVRESİNDE ULAŞILACAK TOPLAM KAPALI ALAN (m2)		1.200	2.300	3.700	4.800	6.200	7.700	9.200	10.700	12.000	13.000	13.500	14.000	14.500	15.000	15.500	16.000	16.000

FEN EDEBİYAT FAKÜLTESİ 2008-2023 GELİŞİM PLANI (MEVCUT)

YILLAR		2008	2009	2010	2011	2012	2013	2014	2015	2016	2017	2018	2019	2020	2021	2022	2023	TOPLAM İHTİYAÇ LİSTESİ
MASTIR PLAN ÇEVRESİNDE ULAŞILACAK TOPLAM	ÖĞRENCİ SAYISI	0	30	330	630	930	1.215	1.360	1.490	1.645	1.870	2.170	2.495	2.840	3.120	3.340	3.560	3.560
	AKADEMİK PERSONEL SAYISI	0	2	21	27	38	47	51	59	63	72	79	100	114	125	134	142	142
	İDARİ PERSONEL SAYISI	1	1	6	11	11	11	13	14	15	17	17	18	19	20	20	20	20
MASTIR PLAN ÇEVRESİNDE ULAŞILACAK TOPLAM KAPALI ALAN (m2)		0	250	2.500	4.300	6.700	8.100	9.100	10.050	11.200	12.800	14.700	16.700	18.900	20.450	22.000	23.550	23.550

ENSTİTÜLER VE ARAŞTIRMA MERKEZLERİ 2008-2023 GELİŞİM PLANI (MEVCUT)

YILLAR		2008	2009	2010	2011	2012	2013	2014	2015	2016	2017	2018	2019	2020	2021	2022	2023	TOPLAM İHTİYAÇ LİSTESİ
MASTIR PLAN ÇEVRESİNDE ULAŞILACAK TOPLAM	ÖĞRENCİ SAYISI	28	200	310	420	550	680	745	790	855	910	955	1.000	1.045	1.080	1.125	1.160	1.160
	AKADEMİK PERSONEL SAYISI	0	42	58	59	63	68	74	76	86	93	93	99	103	109	115	123	123
	İDARİ PERSONEL SAYISI	1	4	7	7	7	7	9	9	11	11	11	11	12	13	13	13	13
MASTIR PLAN ÇEVRESİNDE ULAŞILACAK TOPLAM KAPALI ALAN (m2)		150	1.150	2.000	2.750	3.700	4.500	5.150	5.750	6.500	6.700	6.950	7.550	4.250	8.650	9.000	9.800	9.800

MESLEK YÜKSEKOKULU 2008-2023 GELİŞİM PLANI (MEVCUT)

YILLAR		2008	2009	2010	2011	2012	2013	2014	2015	2016	2017	2018	2019	2020	2021	2022	2023	TOPLAM İHTİYAÇ LİSTESİ
MASTIR PLAN ÇEVRESİNDE ULAŞILACAK TOPLAM	ÖĞRENCİ SAYISI	1.404	1.710	1.905	2.115	2.305	2.510	2.605	2.785	3.075	3.375	3.505	3.565	3.645	3.730	3.820	3.875	3.875
	AKADEMİK PERSONEL SAYISI	45	48	48	53	55	58	64	64	66	69	70	137	138	141	145	149	149
	İDARİ PERSONEL SAYISI	30	25	25	25	25	26	26	26	26	27	27	27	27	27	27	28	28
MASTIR PLAN ÇEVRESİNDE ULAŞILACAK TOPLAM KAPALI ALAN (m2)		5.227	5.227	5.227	6.527	8.500	10.500	12.800	15.000	15.000	15.000	15.200	15.300	15.400	15.500	17.800	18.000	18.000

BOZÜYÜK MESLEK YÜKSEKOKULU 2008-2023 GELİŞİM PLANI (MEVCUT)

YILLAR		2008	2009	2010	2011	2012	2013	2014	2015	2016	2017	2018	2019	2020	2021	2022	2023	TOPLAM İHTİYAÇ LİSTESİ
MASTIR PLAN ÇEVRESİNDE ULAŞILACAK TOPLAM	ÖĞRENCİ SAYISI	396	440	470	570	670	710	770	830	885	920	985	1.070	1.130	1.190	1.230	1.260	1.260
	AKADEMİK PERSONEL SAYISI	21	24	25	28	28	32	32	34	36	38	40	54	57	60	62	63	63
	İDARİ PERSONEL SAYISI	6	7	7	7	8	8	8	9	9	9	10	10	11	11	11	12	12
MASTIR PLAN ÇEVRESİNDE ULAŞILACAK TOPLAM KAPALI ALAN (m2)		2.452	2.452	2.800	3.100	3.400	3.700	4.400	4.900	5.500	5.800	6.200	6.400	7.000	7.400	7.800	8.200	8.200

GÖLPAZARI MESLEK YÜKSEKOKULU 2008-2023 GELİŞİM PLANI (MEVCUT)

YILLAR		2008	2009	2010	2011	2012	2013	2014	2015	2016	2017	2018	2019	2020	2021	2022	2023	TOPLAM İHTİYAÇ LİSTESİ
MASTIR PLAN ÇEVRESİNDE ULAŞILACAK TOPLAM	ÖĞRENCİ SAYISI	528	650	735	775	835	885	925	970	1.080	1.145	1.185	1.220	1.260	1.295	1.325	1.360	1.360
	AKADEMİK PERSONEL SAYISI	6	10	14	18	22	25	26	28	30	32	34	61	63	65	66	68	68
	İDARİ PERSONEL SAYISI	4	5	5	6	6	7	8	9	9	9	10	10	11	11	12	12	12
MASTIR PLAN ÇEVRESİNDE ULAŞILACAK TOPLAM KAPALI ALAN (m2)		2.000	2.000	2.000	2.500	2.800	3.000	4.000	4.500	5.000	5.500	5.800	6.000	6.300	6.450	6.600	6.800	6.800

PAZARYERİ MESLEK YÜKSEKOKULU 2008-2023 GELİŞİM PLANI (MEVCUT)

YILLAR		2008	2009	2010	2011	2012	2013	2014	2015	2016	2017	2018	2019	2020	2021	2022	2023	TOPLAM İHTİYAÇ LİSTESİ
MASTIR PLAN ÇEVRESİNDE ULAŞILACAK TOPLAM	ÖĞRENCİ SAYISI	945	1.030	1.220	1.395	1.490	1.585	1.680	1.815	1.875	1.925	1.940	1.955	1.970	1.985	2.000	2.015	2.015
	AKADEMİK PERSONEL SAYISI	11	17	20	22	24	27	30	33	36	39	41	98	99	99	100	102	102
	İDARİ PERSONEL SAYISI	6	9	9	11	11	11	12	12	12	12	12	12	13	13	13	13	13
MASTIR PLAN ÇEVRESİNDE ULAŞILACAK TOPLAM KAPALI ALAN (m2)		7.241	7.241	8.341	8.550	8.800	9.550	10.000	10.500	10.600	11.000	11.000	11.600	11.650	11.750	12.800	12.900	12.900

OSMANELİ MESLEK YÜKSEKOKULU 2008-2023 GELİŞİM PLANI (MEVCUT)

YILLAR		2008	2009	2010	2011	2012	2013	2014	2015	2016	2017	2018	2019	2020	2021	2022	2023	TOPLAM İHTİYAÇ LİSTESİ
MASTIR PLAN ÇEVRESİNDE ULAŞILACAK TOPLAM	ÖĞRENCİ SAYISI	766	970	1.070	1.125	1.190	1.250	1.310	1.365	1.415	1.470	1.510	1.555	1.600	1.635	1.670	1.700	1.700
	AKADEMİK PERSONEL SAYISI	13	15	19	20	22	24	27	30	31	33	35	78	80	82	84	85	85
	İDARİ PERSONEL SAYISI	5	7	8	8	9	9	9	10	10	10	11	11	11	12	12	12	12
MASTIR PLAN ÇEVRESİNDE ULAŞILACAK TOPLAM KAPALI ALAN (m2)		4.626	4.626	4.800	5.300	5.700	6.400	7.000	7.800	8.400	9.100	9.700	10.000	10.400	10.600	10.900	11.200	11.200

SÖĞÜT MESLEK YÜKSEKOKULU 2008-2023 GELİŞİM PLANI (MEVCUT)

YILLAR		2008	2009	2010	2011	2012	2013	2014	2015	2016	2017	2018	2019	2020	2021	2022	2023	TOPLAM İHTİYAÇ LİSTESİ
MASTIR PLAN ÇEVRESİNDE ULAŞILACAK TOPLAM	ÖĞRENCİ SAYISI	738	900	985	1.055	1.120	1.180	1.290	1.355	1.430	1.540	1.600	1.700	1.800	1.825	1.890	1.960	1.960
	AKADEMİK PERSONEL SAYISI	13	16	20	24	27	29	31	33	35	37	39	85	90	91	95	98	98
	İDARİ PERSONEL SAYISI	5	7	9	10	10	11	12	13	13	14	14	15	16	17	17	17	17
MASTIR PLAN ÇEVRESİNDE ULAŞILACAK TOPLAM KAPALI ALAN (m2)		2.000	3.600	3.600	4.400	4.400	5.200	5.200	6.000	6.000	6.800	6.800	7.600	7.600	8.400	8.800	9.200	9.200

ÖĞRENCİ VE PERSONEL YEMEKHANESİ 2008-2023 GELİŞİM PLANI (MEVCUT)

YILLAR		2008	2009	2010	2011	2012	2013	2014	2015	2016	2017	2018	2019	2020	2021	2022	2023	TOPLAM İHTİYAÇ LİSTESİ
MASTIR PLAN ÇEVRESİNDE ULAŞILACAK TOPLAM	ÖĞRENCİ SAYISI																	
	AKADEMİK PERSONEL SAYISI																	
	İDARİ PERSONEL SAYISI	0	1	1	2	2	2	2	3	3	3	4	4	4	4	5	5	5
MASTIR PLAN ÇEVRESİNDE ULAŞILACAK TOPLAM KAPALI ALAN (m2)		270	270	500	750	1.500	2.200	3.000	5.000	5.000	7.500	7.500	10.000	10.000	12.000	12.000	12.000	12.000

REKTÖRLÜK VE REKTÖRLÜĞE BAĞLI BİRİMLER 2008-2023 GELİŞİM PLANI (TOPLAM)

YILLAR		2008	2009	2010	2011	2012	2013	2014	2015	2016	2017	2018	2019	2020	2021	2022	2023	TOPLAM İHTİYAÇ LİSTESİ
MASTIR PLAN ÇEVRESİNDE ULAŞILACAK TOPLAM	ÖĞRENCİ SAYISI																	
	AKADEMİK PERSONEL SAYISI	12	20	30	35	40	45	50	55	60	65	70	75	80	85	90	95	95
	İDARİ PERSONEL SAYISI	23	42	56	70	85	100	115	135	155	175	190	205	225	245	265	280	280
MASTIR PLAN ÇEVRESİNDE ULAŞILACAK TOPLAM KAPALI ALAN (m2)		1.440	1.440	1.440	7.500	7.500	10.000	10.000	10.000	10.000	12.000	12.000	14.000	14.000	16.000	16.000	18.000	18.000

AÇIK VE KAPALI SPOR ALANLARI 2008-2023 GELİŞİM PLANI (TOPLAM)

YILLAR		2008	2009	2010	2011	2012	2013	2014	2015	2016	2017	2018	2019	2020	2021	2022	2023	TOPLAM İHTİYAÇ LİSTESİ
MASTIR PLAN ÇEVRESİNDE ULAŞILACAK TOPLAM	ÖĞRENCİ SAYISI																	
	AKADEMİK PERSONEL SAYISI	0	0	0	0	0	0	0		0	0	0	0	0	0	0	0	0
	İDARİ PERSONEL SAYISI	1	1	2	2	2	2	2	3	3	3	3	3	3	3	3	3	3
MASTIR PLAN ÇEVRESİNDE ULAŞILACAK TOPLAM KAPALI ALAN (m2)		1.200	5.000	5.500	7.500	7.500	10.000	10.000	12.000	12.000	14.000	14.000	16.000	16.000	18.000	18.000	18.000	18.000

GENEL TOPLAM 2008-2023 GELİŞİM PLANI (TOPLAM)

YILLAR		2008	2009	2010	2011	2012	2013	2014	2015	2016	2017	2018	2019	2020	2021	2022	2023	TOPLAM İHTİYAÇ LİSTESİ
MASTIR PLAN ÇEVRESİNDE ULAŞILACAK TOPLAM	ÖĞRENCİ SAYISI	6.736	8.115	9.469	11.109	12.917	14.800	16.395	17.960	19.555	21.070	22.355	23.615	24.855	25.845	26.790	27.550	27.550
	AKADEMİK PERSONEL SAYISI	174	263	348	407	462	534	587	636	689	743	786	1.177	1.237	1.288	1.337	1.393	1.393
	İDARİ PERSONEL SAYISI	108	143	184	220	248	275	306	336	369	401	425	449	481	513	541	563	563
MASTIR PLAN ÇEVRESİNDE ULAŞILACAK TOPLAM KAPALI ALAN (m2)		31.836	40.184	47.232	64.881	82.350	105.400	121.200	141.230	158.000	177.750	190.450	207.650	216.150	237.800	247.850	264.050	264.050

ÖĞRENCİ KAFETERYASI 2008-2023 GELİŞİM PLANI (AÇILMASI PLANLANAN)

YILLAR		2008	2009	2010	2011	2012	2013	2014	2015	2016	2017	2018	2019	2020	2021	2022	2023	TOPLAM İHTİYAÇ LİSTESİ
MASTIR PLAN ÇEVRESİNDE ULAŞILACAK TOPLAM	ÖĞRENCİ SAYISI																	
	AKADEMİK PERSONEL SAYISI																	
	İDARİ PERSONEL SAYISI	0	0	1	1	1	2	2	2	3	3	3	4	4	4	4	4	4
MASTIR PLAN ÇEVRESİNDE ULAŞILACAK TOPLAM KAPALI ALAN (m2)		0	248	350	500	1.500	1.500	2.000	2.000	3.000	3.000	5.000	5.000	5.000	7.500	7.500	7.500	7.500

KÜTÜPHANE 2008-2023 GELİŞİM PLANI (AÇILMASI PLANLANAN)

YILLAR		2008	2009	2010	2011	2012	2013	2014	2015	2016	2017	2018	2019	2020	2021	2022	2023	TOPLAM İHTİYAÇ LİSTESİ
MASTIR PLAN ÇEVRESİNDE ULAŞILACAK TOPLAM	ÖĞRENCİ SAYISI																	
	AKADEMİK PERSONEL SAYISI	1	2	3	4	4	4	4	4	4	4	4	4	4	4	4	4	4
	İDARİ PERSONEL SAYISI	4	5	6	8	8	12	12	12	14	14	16	16	18	18	18	18	18
MASTIR PLAN ÇEVRESİNDE ULAŞILACAK TOPLAM KAPALI ALAN (m2)		0	176	270	400	1.000	1.500	2.000	5.000	5.000	7.500	7.500	7.500	10.000	10.000	10.000	12.000	12.000

EĞİTİM FAKÜLTESİ 2008-2023 GELİŞİM PLANI (AÇILMASI PLANLANAN)

YILLAR		2008	2009	2010	2011	2012	2013	2014	2015	2016	2017	2018	2019	2020	2021	2022	2023	TOPLAM İHTİYAÇ LİSTESİ
MASTIR PLAN ÇEVRESİNDE ULAŞILACAK TOPLAM	ÖĞRENCİ SAYISI	0	0	0	240	480	720	960	1.130	1.270	1.410	1.550	1.650	1.750	1.840	1.930	2.000	2.000
	AKADEMİK PERSONEL SAYISI	0	0	0	12	14	19	24	34	36	41	48	52	58	64	67	73	73
	İDARİ PERSONEL SAYISI	0	0	0	2	3	4	6	7	9	11	12	14	16	17	18	19	19
MASTIR PLAN ÇEVRESİNDE ULAŞILACAK TOPLAM KAPALI ALAN (m2)		0	0	0	1.300	2.650	4.000	5.300	6.300	7.050	7.800	8.500	9.050	9.550	10.100	8.750	11.000	11.000

GÜZEL SANATLAR VE TASARIM FAKÜLTESİ 2008-2023 GELİŞİM PLANI (AÇILMASI PLANLANAN)

YILLAR		2008	2009	2010	2011	2012	2013	2014	2015	2016	2017	2018	2019	2020	2021	2022	2023	TOPLAM İHTİYAÇ LİSTESİ
MASTIR PLAN ÇEVRESİNDE ULAŞILACAK TOPLAM	ÖĞRENCİ SAYISI	0	0	0	60	180	300	420	510	570	630	690	750	800	820	860	890	890
	AKADEMİK PERSONEL SAYISI	0	0	0	4	10	14	18	18	22	25	28	30	34	36	38	40	40
	İDARİ PERSONEL SAYISI	0	0	0	2	2	2	3	3	4	5	5	6	6	7	9	9	9
MASTIR PLAN ÇEVRESİNDE ULAŞILACAK TOPLAM KAPALI ALAN (m2)		0	0	0	500	1.500	2.600	3.600	4.200	4.600	5.200	5.800	6.200	6.500	6.700	7.000	7.400	7.400

ZİRAAT FAKÜLTESİ 2008-2023 GELİŞİM PLANI (AÇILMASI PLANLANAN)

YILLAR		2008	2009	2010	2011	2012	2013	2014	2015	2016	2017	2018	2019	2020	2021	2022	2023	TOPLAM İHTİYAÇ LİSTESİ
MASTIR PLAN ÇEVRESİNDE ULAŞILACAK TOPLAM	ÖĞRENCİ SAYISI	0	0	0	0	0	120	240	360	480	540	610	680	750	820	870	840	840
	AKADEMİK PERSONEL SAYISI	0	0	0	0	0	8	12	16	20	24	28	32	34	36	38	40	40
	İDARİ PERSONEL SAYISI	0	0	0	0	0	2	3	3	4	4	5	5	6	7	8	9	9
MASTIR PLAN ÇEVRESİNDE ULAŞILACAK TOPLAM KAPALI ALAN (m2)		0	0	0	0	0	1.050	1.950	3.000	3.900	4.500	5.000	5.450	6.100	6.700	7.050	7.300	7.300

SAĞLIK YÜKSEKOKULU 2008-2023 GELİŞİM PLANI (AÇILMASI PLANLANAN)

YILLAR		2008	2009	2010	2011	2012	2013	2014	2015	2016	2017	2018	2019	2020	2021	2022	2023	TOPLAM İHTİYAÇ LİSTESİ
MASTIR PLAN ÇEVRESİNDE ULAŞILACAK TOPLAM	ÖĞRENCİ SAYISI	0	0	0	0	80	160	240	320	380	440	500	580	645	700	750	785	785
	AKADEMİK PERSONEL SAYISI	0	0	0	0	4	8	10	12	14	14	15	17	19	19	21	21	21
	İDARİ PERSONEL SAYISI	0	0	0	0	2	2	3	3	4	4	5	5	6	7	8	8	8
MASTIR PLAN ÇEVRESİNDE ULAŞILACAK TOPLAM KAPALI ALAN (m2)		0	0	0	0	700	1.300	2.000	2.600	3.050	3.700	4.100	4.750	5.200	5.700	6.100	6.500	6.500

SAĞLIK HİZMETLERİ MESLEK YÜKSEKOKULU 2008-2023 GELİŞİM PLANI (AÇILMASI PLANLANAN)

YILLAR		2008	2009	2010	2011	2012	2013	2014	2015	2016	2017	2018	2019	2020	2021	2022	2023	TOPLAM İHTİYAÇ LİSTESİ
MASTIR PLAN ÇEVRESİNDE ULAŞILACAK TOPLAM	ÖĞRENCİ SAYISI	0	0	0	0	100	200	280	360	400	440	480	540	600	630	660	685	685
	AKADEMİK PERSONEL SAYISI	0	0	0	0	4	8	10	12	14	14	15	16	17	18	19	20	20
	İDARİ PERSONEL SAYISI	0	0	0	0	2	2	3	3	4	5	5	6	6	7	7	8	8
MASTIR PLAN ÇEVRESİNDE ULAŞILACAK TOPLAM KAPALI ALAN (m2)		0	0	0	0	800	1.600	2.500	2.900	3.200	3.550	3.850	4.350	4.800	5.050	5.300	5.500	5.500

KÜLTÜR VE KONGRE MERKEZİ 2008-2023 GELİŞİM PLANI (AÇILMASI PLANLANAN)

YILLAR		2008	2009	2010	2011	2012	2013	2014	2015	2016	2017	2018	2019	2020	2021	2022	2023	TOPLAM İHTİYAÇ LİSTESİ
MASTIR PLAN ÇEVRESİNDE ULAŞILACAK TOPLAM	ÖĞRENCİ SAYISI																	
	AKADEMİK PERSONEL SAYISI																	
	İDARİ PERSONEL SAYISI	0	0	1	1	2	2	2	3	3	3	3	3	3	4	4	4	4
MASTIR PLAN ÇEVRESİNDE ULAŞILACAK TOPLAM KAPALI ALAN (m2)		0	174	174	174	1.500	1.500	2.500	2.500	5.000	5.000	7.500	7.500	10.000	10.000	12.000	12.000	12.000

BİLGİ İŞLEM VE UZAKTAN EĞİTİM 2008-2023 GELİŞİM PLANI (AÇILMASI PLANLANAN")

YILLAR		2008	2009	2010	2011	2012	2013	2014	2015	2016	2017	2018	2019	2020	2021	2022	2023	TOPLAM İHTİYAÇ LİSTESİ
MASTIR PLAN ÇEVRESİNDE ULAŞILACAK TOPLAM	ÖĞRENCİ SAYISI																	
	AKADEMİK PERSONEL SAYISI	2	5	14	20	25	30	35	37	40	42	45	46	47	47	48	50	50
	İDARİ PERSONEL SAYISI	3	6	12	15	20	20	22	22	22	23	23	25	25	27	28	30	30
MASTIR PLAN ÇEVRESİNDE ULAŞILACAK TOPLAM KAPALI ALAN (m2)		0	0	0	0	0	2.500	2.500	2.500	5.000	5.000	5.000	7.500	7.500	10.000	10.000	14.000	14.000

GENEL TOPLAM 2008-2023 GELİŞİM PLANI (AÇILMASI PLANLANAN)

YILLAR		2008	2009	2010	2011	2012	2013	2014	2015	2016	2017	2018	2019	2020	2021	2022	2023	TOPLAM İHTİYAÇ LİSTESİ
MASTIR PLAN ÇEVRESİNDE ULAŞILACAK TOPLAM	ÖĞRENCİ SAYISI	0	0	0	300	840	1.500	2.140	2.680	3.100	3.460	3.830	4.200	4.545	4.810	5.070	5.260	5.260
	AKADEMİK PERSONEL SAYISI	3	7	17	40	61	91	113	133	150	164	181	218	233	243	255	262	262
	İDARİ PERSONEL SAYISI	7	11	20	29	40	48	56	58	67	72	77	84	90	98	104	109	109
MASTIR PLAN ÇEVRESİNDE ULAŞILACAK TOPLAM KAPALI ALAN (m2)		0	598	794	2.874	9.650	17.550	24.350	31.000	39.800	45.250	52.250	57.300	64.650	71.750	73.700	83.200	83.200

FEN EDEBİYAT FAKÜLTESİ 2008-2023 GELİŞİM PLANI (TOPLAM)

YILLAR		2008	2009	2010	2011	2012	2013	2014	2015	2016	2017	2018	2019	2020	2021	2022	2023	TOPLAM İHTİYAÇ LİSTESİ
MASTIR PLAN ÇEVRESİNDE ULAŞILACAK TOPLAM	ÖĞRENCİ SAYISI	0	30	330	630	930	1.215	1.360	1.490	1.645	1.870	2.170	2.495	2.840	3.120	3.340	3.560	3.560
	AKADEMİK PERSONEL SAYISI	0	2	21	27	38	47	51	59	63	72	79	100	114	125	134	142	142
	İDARİ PERSONEL SAYISI	1	1	6	11	11	11	13	14	15	17	17	18	19	20	20	20	20
MASTIR PLAN ÇEVRESİNDE ULAŞILACAK TOPLAM KAPALI ALAN (m2)		0	250	2.500	4.300	6.700	8.100	9.100	10.050	11.200	12.800	14.700	16.700	18.900	20.450	22.000	23.550	23.550

İKTİSADİ VE İDARİ BİLİMLER FAKÜLTESİ 2008-2023 GELİŞİM PLANI (TOPLAM)

YILLAR		2008	2009	2010	2011	2012	2013	2014	2015	2016	2017	2018	2019	2020	2021	2022	2023	TOPLAM İHTİYAÇ LİSTESİ
MASTIR PLAN ÇEVRESİNDE ULAŞILACAK TOPLAM	ÖĞRENCİ SAYISI	1.807	1.900	2.000	2.120	2.240	2.360	2.460	2.575	2.715	2.840	2.965	3.075	3.165	3.225	3.340	3.430	3.430
	AKADEMİK PERSONEL SAYISI	42	46	53	56	57	60	61	61	65	66	66	123	127	130	134	137	137
	İDARİ PERSONEL SAYISI	18	18	18	18	18	18	19	20	20	20	20	20	20	20	20	20	20
MASTIR PLAN ÇEVRESİNDE ULAŞILACAK TOPLAM KAPALI ALAN (m2)		4.030	4.030	4.030	4.030	6.000	7.000	7.000	8.030	11.000	13.300	14.850	15.200	15.500	15.850	16.950	17.200	17.200

MÜHENDİSLİK FAKÜLTESİ 2008-2023 GELİŞİM PLANI (TOPLAM)																	
YILLAR		2008	2009	2010	2011	2012	2013	2014	2015	2016	2017	2018	2019	2020	2021	2022	2023	TOPLAM İHTİYAÇ LİSTESİ
MASTIR PLAN ÇEVRESİNDE ULAŞILACAK TOPLAM	ÖĞRENCİ SAYISI	124	285	444	604	747	925	1.110	1.305	1.480	1.415	1.710	1.780	1.855	1.920	1.980	2.030	2.030
	AKADEMİK PERSONEL SAYISI	8	16	23	25	25	28	28	30	31	35	36	71	74	77	79	83	83
	İDARİ PERSONEL SAYISI	1	5	11	14	14	15	15	15	16	19	19	19	19	19	19	19	19
MASTIR PLAN ÇEVRESİNDE ULAŞILACAK TOPLAM KAPALI ALAN (m2)		1.200	2.300	3.700	4.800	6.200	7.700	9.200	10.700	12.000	13.000	13.500	14.000	14.500	15.000	15.500	16.000	16.000

ENSTİTÜLER VE ARAŞTIRMA MERKEZLERİ 2008-2023 GELİŞİM PLANI (TOPLAM)																	
YILLAR		2008	2009	2010	2011	2012	2013	2014	2015	2016	2017	2018	2019	2020	2021	2022	2023	TOPLAM İHTİYAÇ LİSTESİ
MASTIR PLAN ÇEVRESİNDE ULAŞILACAK TOPLAM	ÖĞRENCİ SAYISI	28	200	310	420	550	680	745	790	855	910	955	1.000	1.045	1.080	1.125	1.160	1.160
	AKADEMİK PERSONEL SAYISI	0	42	58	59	63	68	74	76	86	93	93	99	103	109	115	123	123
	İDARİ PERSONEL SAYISI	1	4	7	7	7	7	9	9	11	11	11	11	12	13	13	13	13
MASTIR PLAN ÇEVRESİNDE ULAŞILACAK TOPLAM KAPALI ALAN (m2)		150	1.150	2.000	2.750	3.700	4.500	5.150	5.750	6.500	6.700	6.950	7.550	4.250	8.650	9.000	9.800	9.800

MESLEK YÜKSEKOKULU 2008-2023 GELİŞİM PLANI (TOPLAM)																	
YILLAR		2008	2009	2010	2011	2012	2013	2014	2015	2016	2017	2018	2019	2020	2021	2022	2023	TOPLAM İHTİYAÇ LİSTESİ
MASTIR PLAN ÇEVRESİNDE ULAŞILACAK TOPLAM	ÖĞRENCİ SAYISI	1.404	1.710	1.905	2.115	2.305	2.510	2.605	2.785	3.075	3.375	3.505	3.565	3.645	3.730	3.820	3.875	3.875
	AKADEMİK PERSONEL SAYISI	45	48	48	53	55	58	64	64	66	69	70	137	138	141	145	149	149
	İDARİ PERSONEL SAYISI	30	25	25	25	25	26	26	26	26	27	27	27	27	27	27	28	28
MASTIR PLAN ÇEVRESİNDE ULAŞILACAK TOPLAM KAPALI ALAN (m2)		5.227	5.227	5.227	6.527	8.500	10.500	12.800	15.000	15.000	15.000	15.200	15.300	15.400	15.500	17.800	18.000	18.000

BOZÜYÜK MESLEK YÜKSEKOKULU 2008-2023 GELİŞİM PLANI (TOPLAM)																	
YILLAR		2008	2009	2010	2011	2012	2013	2014	2015	2016	2017	2018	2019	2020	2021	2022	2023	TOPLAM İHTİYAÇ LİSTESİ
MASTIR PLAN ÇEVRESİNDE ULAŞILACAK TOPLAM	ÖĞRENCİ SAYISI	396	440	470	570	670	710	770	830	885	920	985	1.070	1.130	1.190	1.230	1.260	1.260
	AKADEMİK PERSONEL SAYISI	21	24	25	28	28	32	32	34	36	38	40	54	57	60	62	63	63
	İDARİ PERSONEL SAYISI	6	7	7	7	8	8	8	9	9	9	10	10	11	11	11	12	12
MASTIR PLAN ÇEVRESİNDE ULAŞILACAK TOPLAM KAPALI ALAN (m2)		2.452	2.452	2.800	3.100	3.400	3.700	4.400	4.900	5.500	5.800	6.200	6.400	7.000	7.400	7.800	8.200	8.200

GÖLPAZARI MESLEK YÜKSEKOKULU 2008-2023 GELİŞİM PLANI (TOPLAM)																	
YILLAR		2008	2009	2010	2011	2012	2013	2014	2015	2016	2017	2018	2019	2020	2021	2022	2023	TOPLAM İHTİYAÇ LİSTESİ
MASTIR PLAN ÇEVRESİNDE ULAŞILACAK TOPLAM	ÖĞRENCİ SAYISI	528	650	735	775	835	885	925	970	1.080	1.145	1.185	1.220	1.260	1.295	1.325	1.360	1.360
	AKADEMİK PERSONEL SAYISI	6	10	14	18	22	25	26	28	30	32	34	61	63	65	66	68	68
	İDARİ PERSONEL SAYISI	4	5	5	6	6	7	8	9	9	9	10	10	11	11	12	12	12
MASTIR PLAN ÇEVRESİNDE ULAŞILACAK TOPLAM KAPALI ALAN (m2)		2.000	2.000	2.000	2.500	2.800	3.000	4.000	4.500	5.000	5.500	5.800	6.000	6.300	6.450	6.600	6.800	6.800

PAZARYERİ MESLEK YÜKSEKOKULU 2008-2023 GELİŞİM PLANI (TOPLAM)																	
YILLAR		2008	2009	2010	2011	2012	2013	2014	2015	2016	2017	2018	2019	2020	2021	2022	2023	TOPLAM İHTİYAÇ LİSTESİ
MASTIR PLAN ÇEVRESİNDE ULAŞILACAK TOPLAM	ÖĞRENCİ SAYISI	945	1.030	1.220	1.395	1.490	1.585	1.680	1.815	1.875	1.925	1.940	1.955	1.970	1.985	2.000	2.015	2.015
	AKADEMİK PERSONEL SAYISI	11	17	20	22	24	27	30	33	36	39	41	98	99	99	100	102	102
	İDARİ PERSONEL SAYISI	6	9	9	11	11	11	12	12	12	12	12	12	13	13	13	13	13
MASTIR PLAN ÇEVRESİNDE ULAŞILACAK TOPLAM KAPALI ALAN (m2)		7.241	7.241	8.341	8.550	8.800	9.550	10.000	10.500	10.600	11.000	11.000	11.600	11.650	11.750	12.800	12.900	12.900

OSMANELİ MESLEK YÜKSEKOKULU 2008-2023 GELİŞİM PLANI (TOPLAM)																	
YILLAR		2008	2009	2010	2011	2012	2013	2014	2015	2016	2017	2018	2019	2020	2021	2022	2023	TOPLAM İHTİYAÇ LİSTESİ
MASTIR PLAN ÇEVRESİNDE ULAŞILACAK TOPLAM	ÖĞRENCİ SAYISI	766	970	1.070	1.125	1.190	1.250	1.310	1.365	1.415	1.470	1.510	1.555	1.600	1.635	1.670	1.700	1.700
	AKADEMİK PERSONEL SAYISI	13	15	19	20	22	24	27	30	31	33	35	78	80	82	84	85	85
	İDARİ PERSONEL SAYISI	5	7	8	8	9	9	9	10	10	10	11	11	11	12	12	12	12
MASTIR PLAN ÇEVRESİNDE ULAŞILACAK TOPLAM KAPALI ALAN (m2)		4.626	4.626	4.800	5.300	5.700	6.400	7.000	7.800	8.400	9.100	9.700	10.000	10.400	10.600	10.900	11.200	11.200

SÖĞÜT MESLEK YÜKSEKOKULU 2008-2023 GELİŞİM PLANI (TOPLAM)																	
YILLAR		2008	2009	2010	2011	2012	2013	2014	2015	2016	2017	2018	2019	2020	2021	2022	2023	TOPLAM İHTİYAÇ LİSTESİ
MASTIR PLAN ÇEVRESİNDE ULAŞILACAK TOPLAM	ÖĞRENCİ SAYISI	738	900	985	1.055	1.120	1.180	1.290	1.355	1.430	1.540	1.600	1.700	1.800	1.825	1.890	1.960	1.960
	AKADEMİK PERSONEL SAYISI	13	16	20	24	27	29	31	33	35	37	39	85	90	91	95	98	98
	İDARİ PERSONEL SAYISI	5	7	9	10	10	11	12	13	13	14	14	15	16	17	17	17	17
MASTIR PLAN ÇEVRESİNDE ULAŞILACAK TOPLAM KAPALI ALAN (m2)		2.000	3.600	3.600	4.400	4.400	5.200	5.200	6.000	6.000	6.800	6.800	7.600	7.600	8.400	8.800	9.200	9.200

ÖĞRENCİ VE PERSONEL YEMEKHANESİ 2008-2023 GELİŞİM PLANI (TOPLAM)																	
YILLAR		2008	2009	2010	2011	2012	2013	2014	2015	2016	2017	2018	2019	2020	2021	2022	2023	TOPLAM İHTİYAÇ LİSTESİ
MASTIR PLAN ÇEVRESİNDE ULAŞILACAK TOPLAM	ÖĞRENCİ SAYISI																	
	AKADEMİK PERSONEL SAYISI																	
	İDARİ PERSONEL SAYISI	0	1	1	2	2	2	2	3	3	3	4	4	4	4	5	5	5
MASTIR PLAN ÇEVRESİNDE ULAŞILACAK TOPLAM KAPALI ALAN (m2)		270	270	500	750	1.500	2.200	3.000	5.000	5.000	7.500	7.500	10.000	10.000	12.000	12.000	12.000	12.000

ÖĞRENCİ KAFETERYASI 2008-2023 GELİŞİM PLANI (TOPLAM)																	
YILLAR		2008	2009	2010	2011	2012	2013	2014	2015	2016	2017	2018	2019	2020	2021	2022	2023	TOPLAM İHTİYAÇ LİSTESİ
MASTIR PLAN ÇEVRESİNDE ULAŞILACAK TOPLAM	ÖĞRENCİ SAYISI																	
	AKADEMİK PERSONEL SAYISI																	
	İDARİ PERSONEL SAYISI	0	0	1	1	1	2	2	2	3	3	3	4	4	4	4	4	4
MASTIR PLAN ÇEVRESİNDE ULAŞILACAK TOPLAM KAPALI ALAN (m2)		0	248	350	500	1.500	1.500	2.000	2.000	3.000	3.000	5.000	5.000	5.000	7.500	7.500	7.500	7.500

KÜTÜPHANE 2008-2023 GELİŞİM PLANI (TOPLAM)																	
YILLAR		2008	2009	2010	2011	2012	2013	2014	2015	2016	2017	2018	2019	2020	2021	2022	2023	TOPLAM İHTİYAÇ LİSTESİ
MASTIR PLAN ÇEVRESİNDE ULAŞILACAK TOPLAM	ÖĞRENCİ SAYISI																	
	AKADEMİK PERSONEL SAYISI	1	2	3	4	4	4	4	4	4	4	4	4	4	4	4	4	4
	İDARİ PERSONEL SAYISI	4	5	6	8	8	12	12	12	14	14	16	16	18	18	18	18	18
MASTIR PLAN ÇEVRESİNDE ULAŞILACAK TOPLAM KAPALI ALAN (m2)		0	176	270	400	1.000	1.500	2.000	5.000	5.000	7.500	7.500	7.500	10.000	10.000	10.000	12.000	12.000

REKTÖRLÜK VE REKTÖRLÜĞE BAĞLI BİRİMLER 2008-2023 GELİŞİM PLANI (TOPLAM)																	
YILLAR		2008	2009	2010	2011	2012	2013	2014	2015	2016	2017	2018	2019	2020	2021	2022	2023	TOPLAM İHTİYAÇ LİSTESİ
MASTIR PLAN ÇEVRESİNDE ULAŞILACAK TOPLAM	ÖĞRENCİ SAYISI																	
	AKADEMİK PERSONEL SAYISI	12	20	30	35	40	45	50	55	60	65	70	75	80	85	90	95	95
	İDARİ PERSONEL SAYISI	23	42	56	70	85	100	115	135	155	175	190	205	225	245	265	280	280
MASTIR PLAN ÇEVRESİNDE ULAŞILACAK TOPLAM KAPALI ALAN (m2)		1.440	1.440	1.440	7.500	7.500	10.000	10.000	10.000	10.000	12.000	12.000	14.000	14.000	16.000	16.000	18.000	18.000

EĞİTİM FAKÜLTESİ 2008-2023 GELİŞİM PLANI (TOPLAM)																	
YILLAR		2008	2009	2010	2011	2012	2013	2014	2015	2016	2017	2018	2019	2020	2021	2022	2023	TOPLAM İHTİYAÇ LİSTESİ
MASTIR PLAN ÇEVRESİNDE ULAŞILACAK TOPLAM	ÖĞRENCİ SAYISI	0	0	0	240	480	720	960	1.130	1.270	1.410	1.550	1.650	1.750	1.840	1.930	2.000	2.000
	AKADEMİK PERSONEL SAYISI	0	0	0	12	14	19	24	34	36	41	48	52	58	64	67	73	73
	İDARİ PERSONEL SAYISI	0	0	0	2	3	4	6	7	9	11	12	14	16	17	18	19	19
MASTIR PLAN ÇEVRESİNDE ULAŞILACAK TOPLAM KAPALI ALAN (m2)		0	0	0	1.300	2.650	4.000	5.300	6.300	7.050	7.800	8.500	9.050	9.550	10.100	8.750	11.000	11.000

GÜZEL SANATLAR VE TASARIM FAKÜLTESİ 2008-2023 GELİŞİM PLANI (TOPLAM)																	
YILLAR		2008	2009	2010	2011	2012	2013	2014	2015	2016	2017	2018	2019	2020	2021	2022	2023	TOPLAM İHTİYAÇ LİSTESİ
MASTIR PLAN ÇEVRESİNDE ULAŞILACAK TOPLAM	ÖĞRENCİ SAYISI	0	0	0	60	180	300	420	510	570	630	690	750	800	820	860	890	890
	AKADEMİK PERSONEL SAYISI	0	0	0	4	10	14	18	18	22	25	28	30	34	36	38	40	40
	İDARİ PERSONEL SAYISI	0	0	0	2	2	2	3	3	4	5	5	6	6	7	9	9	9
MASTIR PLAN ÇEVRESİNDE ULAŞILACAK TOPLAM KAPALI ALAN (m2)		0	0	0	500	1.500	2.600	3.600	4.200	4.600	5.200	5.800	6.200	6.500	6.700	7.000	7.400	7.400

ZİRAAT FAKÜLTESİ 2008-2023 GELİŞİM PLANI (TOPLAM)																	
YILLAR		2008	2009	2010	2011	2012	2013	2014	2015	2016	2017	2018	2019	2020	2021	2022	2023	TOPLAM İHTİYAÇ LİSTESİ
MASTIR PLAN ÇEVRESİNDE ULAŞILACAK TOPLAM	ÖĞRENCİ SAYISI	0	0	0	0	0	120	240	360	480	540	610	680	750	820	870	840	840
	AKADEMİK PERSONEL SAYISI	0	0	0	0	0	8	12	16	20	24	28	32	34	36	38	40	40
	İDARİ PERSONEL SAYISI	0	0	0	0	0	2	3	3	4	4	5	5	6	7	8	9	9
MASTIR PLAN ÇEVRESİNDE ULAŞILACAK TOPLAM KAPALI ALAN (m2)		0	0	0	0	0	1.050	1.950	3.000	3.900	4.500	5.000	5.450	6.100	6.700	7.050	7.300	7.300

SAĞLIK YÜKSEKOKULU 2008-2023 GELİŞİM PLANI (TOPLAM)																	
YILLAR		2008	2009	2010	2011	2012	2013	2014	2015	2016	2017	2018	2019	2020	2021	2022	2023	TOPLAM İHTİYAÇ LİSTESİ
MASTIR PLAN ÇEVRESİNDE ULAŞILACAK TOPLAM	ÖĞRENCİ SAYISI	0	0	0	0	80	160	240	320	380	440	500	580	645	700	750	785	785
	AKADEMİK PERSONEL SAYISI	0	0	0	0	4	8	10	12	14	14	15	17	19	19	21	21	21
	İDARİ PERSONEL SAYISI	0	0	0	0	2	2	3	3	4	4	5	5	6	7	8	8	8
MASTIR PLAN ÇEVRESİNDE ULAŞILACAK TOPLAM KAPALI ALAN (m2)		0	0	0	0	700	1.300	2.000	2.600	3.050	3.700	4.100	4.750	5.200	5.700	6.100	6.500	6.500

SAĞLIK HİZMETLERİ MESLEK YÜKSEKOKULU 2008-2023 GELİŞİM PLANI (TOPLAM)																	
YILLAR		2008	2009	2010	2011	2012	2013	2014	2015	2016	2017	2018	2019	2020	2021	2022	2023	TOPLAM İHTİYAÇ LİSTESİ
MASTIR PLAN ÇEVRESİNDE ULAŞILACAK TOPLAM	ÖĞRENCİ SAYISI	0	0	0	0	100	200	280	360	400	440	480	540	600	630	660	685	685
	AKADEMİK PERSONEL SAYISI	0	0	0	0	4	8	10	12	14	14	15	16	17	18	19	20	20
	İDARİ PERSONEL SAYISI	0	0	0	0	2	2	3	3	4	5	5	6	6	7	7	8	8
MASTIR PLAN ÇEVRESİNDE ULAŞILACAK TOPLAM KAPALI ALAN (m2)		0	0	0	0	800	1.600	2.500	2.900	3.200	3.550	3.850	4.350	4.800	5.050	5.300	5.500	5.500

KÜLTÜR VE KONGRE MERKEZİ 2008-2023 GELİŞİM PLANI (TOPLAM)																	
YILLAR		2008	2009	2010	2011	2012	2013	2014	2015	2016	2017	2018	2019	2020	2021	2022	2023	TOPLAM İHTİYAÇ LİSTESİ
MASTIR PLAN ÇEVRESİNDE ULAŞILACAK TOPLAM	ÖĞRENCİ SAYISI																	
	AKADEMİK PERSONEL SAYISI																	
	İDARİ PERSONEL SAYISI	0	0	1	1	2	2	2	3	3	3	3	3	3	4	4	4	4
MASTIR PLAN ÇEVRESİNDE ULAŞILACAK TOPLAM KAPALI ALAN (m2)		0	174	174	174	1.500	1.500	2.500	2.500	5.000	5.000	7.500	7.500	10.000	10.000	12.000	12.000	12.000

BİLGİ İŞLEM VE UZAKTAN EĞİTİM 2008-2023 GELİŞİM PLANI (TOPLAM)																	
YILLAR		2008	2009	2010	2011	2012	2013	2014	2015	2016	2017	2018	2019	2020	2021	2022	2023	TOPLAM İHTİYAÇ LİSTESİ
MASTIR PLAN ÇEVRESİNDE ULAŞILACAK TOPLAM	ÖĞRENCİ SAYISI																	
	AKADEMİK PERSONEL SAYISI	2	5	14	20	25	30	35	37	40	42	45	46	47	47	48	50	50
	İDARİ PERSONEL SAYISI	3	6	12	15	20	20	22	22	22	23	23	25	25	27	28	30	30
MASTIR PLAN ÇEVRESİNDE ULAŞILACAK TOPLAM KAPALI ALAN (m2)		0	0	0	0	0	2.500	2.500	2.500	5.000	5.000	5.000	7.500	7.500	10.000	10.000	14.000	14.000

AÇIK VE KAPALI SPOR ALANLARI 2008-2023 GELİŞİM PLANI (TOPLAM)																	
YILLAR		2008	2009	2010	2011	2012	2013	2014	2015	2016	2017	2018	2019	2020	2021	2022	2023	TOPLAM İHTİYAÇ LİSTESİ
MASTIR PLAN ÇEVRESİNDE ULAŞILACAK TOPLAM	ÖĞRENCİ SAYISI																	
	AKADEMİK PERSONEL SAYISI	0	0	0	0	0	0	0		0	0	0	0	0	0	0	0	0
	İDARİ PERSONEL SAYISI	1	1	2	2	2	2	2	3	3	3	3	3	3	3	3	3	3
MASTIR PLAN ÇEVRESİNDE ULAŞILACAK TOPLAM KAPALI ALAN (m2)		1.200	5.000	5.500	7.500	7.500	10.000	10.000	12.000	12.000	14.000	14.000	16.000	16.000	18.000	18.000	18.000	18.000

GENEL TOPLAM 2008-2023 GELİŞİM PLANI (TOPLAM)																	
YILLAR		2008	2009	2010	2011	2012	2013	2014	2015	2016	2017	2018	2019	2020	2021	2022	2023	TOPLAM İHTİYAÇ LİSTESİ
MASTIR PLAN ÇEVRESİNDE ULAŞILACAK TOPLAM	ÖĞRENCİ SAYISI	6.736	8.115	9.469	11.109	12.917	14.800	16.395	17.960	19.555	21.070	22.355	23.615	24.855	25.845	26.790	27.550	27.550
	AKADEMİK PERSONEL SAYISI	174	263	348	407	462	534	587	636	689	743	786	1.177	1.237	1.288	1.337	1.393	1.393
	İDARİ PERSONEL SAYISI	108	143	184	220	248	275	306	336	369	401	425	449	481	513	541	563	563
MASTIR PLAN ÇEVRESİNDE ULAŞILACAK TOPLAM KAPALI ALAN (m2)		31.836	40.184	47.232	64.881	82.350	105.400	121.200	141.230	158.000	177.750	190.450	207.650	216.150	237.800	247.850	264.050	264.050

İKTİSADİ VE İDARİ BİLİMLER FAKÜLTESİ 2008-2023 GELİŞİM PLANI (BÖLÜMLER)

İKTİSADİ VE İDARİ BİLİMLER FAKÜLTESİ

YILLAR			2008	2009	2010	2011	2012	2013	2014	2015	2016	2017	2018	2019	2020	2021	2022	2023	MASTIR PLAN ÇERÇEVESİNDE ULAŞILACAK TOPLAM
İKTİSAT BÖLÜMÜ	ÖĞRENCİ SAYISI	Mevcut Öğ.Sayısı	599																
		Tahmini Öğ. Sayısı	599	630	655	675	695	715	735	755	775	790	805	820	835	850	865	880	880
	AKADEMİK PERSONEL SAYISI	Mevcut Ak.Per. Sayısı	13																
		Tahmini Ak.Per. Sayısı	13	15	15	15	15	16	16	16	17	17	17	33	33	34	35	35	35
	İDARİ PERSONEL SAYISI	Mevcut İd. Per. Sayısı	6																
		Tahmini İd. Per. Sayısı	6	6	6	6	6	6	6	6	6	6	6	6	6	6	6	6	6
MASTIR PLAN ÇEVRESİNDE ULAŞILACAK TOPLAM KAPALI ALAN (m2)			1.000	1.000	1.000	1.000	1.500	1.500	1.500	2.000	2.500	3.500	4.000	4.000	4.000	4.000	4.400	4.400	4.000

YILLAR			2008	2009	2010	2011	2012	2013	2014	2015	2016	2017	2018	2019	2020	2021	2022	2023	MASTIR PLAN ÇERÇEVESİNDE ULAŞILACAK TOPLAM
KAMU YÖNETİMİ BÖLÜMÜ	ÖĞRENCİ SAYISI	Mevcut Öğ.Sayısı	611																
		Tahmini Öğ. Sayısı	611	640	660	680	700	720	740	760	780	795	810	825	840	855	870	890	890
	AKADEMİK PERSONEL SAYISI	Mevcut Ak.Per. Sayısı	12																
		Tahmini Ak.Per. Sayısı	12	14	14	14	15	15	16	16	16	16	16	33	34	34	35	36	36
	İDARİ PERSONEL SAYISI	Mevcut İd. Per. Sayısı	6																
		Tahmini İd. Per. Sayısı	6	6	6	6	6	6	6	6	6	6	6	6	6	6	6	6	6
MASTIR PLAN ÇEVRESİNDE ULAŞILACAK TOPLAM KAPALI ALAN (m2)			1.000	1.000	1.000	1.000	1.500	1.500	1.500	2.000	2.500	3.500	4.000	4.000	4.000	4.000	4.400	4.400	4.400

İKTİSADİ VE İDARİ BİLİMLER FAKÜLTESİ 2008-2023 GELİŞİM PLANI (BÖLÜMLER)

İKTİSADİ VE İDARİ BİLİMLER FAKÜLTESİ

YILLAR			2008	2009	2010	2011	2012	2013	2014	2015	2016	2017	2018	2019	2020	2021	2022	2023	MASTIR PLAN ÇERÇEVESİNDE ULAŞILACAK TOPLAM
İŞLETME BÖLÜMÜ	ÖĞRENCİ SAYISI	Mevcut Öğ.Sayısı	597																
		Tahmini Öğ. Sayısı	597	630	655	675	695	715	735	755	775	790	805	820	835	850	865	880	880
	AKADEMİK PERSONEL SAYISI	Mevcut Ak.Per. Sayısı	17																
		Tahmini Ak.Per. Sayısı	17	17	18	18	18	18	18	18	19	19	19	33	33	34	35	35	35
	İDARİ PERSONEL SAYISI	Mevcut İd.Per. Sayısı	6																
		Tahmini İd.Per. Sayısı	6	6	6	6	6	6	6	6	6	6	6	6	6	6	6	6	6
MASTIR PLAN ÇEVRESİNDE ULAŞILACAK TOPLAM KAPALI ALAN (m2)			1.000	1.000	1.000	1.000	1.000	2.000	2.000	2.000	3.900	4.000	4.050	4.100	4.200	4.250	4.350	4.400	4.400

YILLAR			2008	2009	2010	2011	2012	2013	2014	2015	2016	2017	2018	2019	2020	2021	2022	2023	MASTIR PLAN ÇERÇEVESİNDE ULAŞILACAK TOPLAM
MALİYE BÖLÜMÜ	ÖĞRENCİ SAYISI	Mevcut Öğ.Sayısı	0																
		Tahmini Öğ. Sayısı	0	0	30	60	90	120	130	170	210	250	290	315	335	355	375	395	395
	AKADEMİK PERSONEL SAYISI	Mevcut Ak.Per. Sayısıı	0																
		Tahmini Ak.Per. Sayısı	0	0	6	6	6	6	6	6	6	7	7	13	13	14	15	16	16
	İDARİ PERSONEL SAYISI	Mevcut İd.Per. Sayısı	0																
		Tahmini İd. Per. Sayısı	0	0	0	0	0	0	1	1	1	1	1	1	1	1	1	1	1
MASTIR PLAN ÇEVRESİNDE ULAŞILACAK TOPLAM KAPALI ALAN (m2)			1.030	1.030	1.030	1.030	1.030	1.030	1.030	1.030	1.100	1.300	1.500	1.600	1.700	1.800	1.900	2.000	2.000

İKTİSADİ VE İDARİ BİLİMLER FAKÜLTESİ 2008-2023 GELİŞİM PLANI (BÖLÜMLER)

İKTİSADİ VE İDARİ BİLİMLER FAKÜLTESİ	YILLAR			2008	2009	2010	2011	2012	2013	2014	2015	2016	2017	2018	2019	2020	2021	2022	2023	MASTIR PLAN ÇERÇEVESİNDE ULAŞILACAK TOPLAM
	ULUSLAR ARASI İLİŞKİLER BÖLÜMÜ	ÖĞRENCİ SAYISI	Mevcut Öğ.Sayısı	0																
			Tahmini Öğ. Sayısı	0	0	0	30	60	90	120	135	175	215	255	295	320	345	365	385	385
		AKADEMİK PERSONEL SAYISI	Mevcut Ak.Per. Sayısıı	0																
			Tahmini Ak.Per. Sayısıı	0	0	0	3	3	5	5	5	7	7	7	12	13	14	15	15	15
		İDARİ PERSONEL SAYISI	Mevcut İd.Per. Sayısıı	0																
			Tahmini İd.Per. Sayısıı	0	0	0	0	0	0	0	1	1	1	1	1	1	1	1	1	1
	MASTIR PLAN ÇEVRESİNDE ULAŞILACAK TOPLAM KAPALI ALAN (m2)			0	0	0	0	970	970	970	1.000	1.000	1.000	1.300	1.500	1.600	1.800	1.900	2.000	2.000

İKTİSADİ VE İDARİ BİLİMLER FAKÜLTESİ 2008-2023 GELİŞİM PLANI (TOPLAM)

İKTİSADİ VE İDARİ BİLİMLER FAKÜLTESİ	YILLAR		2008	2009	2010	2011	2012	2013	2014	2015	2016	2017	2018	2019	2020	2021	2022	2023	MASTIR PLAN ÇERÇEVESİNDE ULAŞILACAK TOPLAM
	MASTIR PLAN ÇEVRESİNDE ULAŞILACAK TOPLAM	ÖĞRENCİ SAYISI	1.807	1.900	2.000	2.120	2.240	2.360	2.460	2.575	2.715	2.840	2.965	3.075	3.165	3.255	3.340	3.430	3.430
		AKADEMİK PERSONEL SAYISI	42	46	53	56	57	60	61	61	65	66	66	123	127	130	134	137	137
		İDARİ PERSONEL SAYISI	18	18	18	18	18	18	18	19	20	20	20	20	20	20	20	20	20
	MASTIR PLAN ÇEVRESİNDE ULAŞILACAK TOPLAM KAPALI ALAN (m2)		4.030	4.030	4.030	4.030	6.000	7.000	7.000	8.030	11.000	13.300	14.850	15.200	15.500	15.850	16.950	17.200	17.200
	DOLULUK ORANI (%)																		

FEN EDEBİYAT FAKÜLTESİ 2008-2023 GELİŞİM PLANI (BÖLÜMLER)

FEN EDEBİYAT FAKÜLTESİ	YILLAR		2008	2009	2010	2011	2012	2013	2014	2015	2016	2017	2018	2019	2020	2021	2022	2023	MASTIR PLAN ÇERÇEVESİNDE ULAŞILACAK TOPLAM
	KİMYA BÖLÜMÜ	ÖĞRENCİ SAYISI	Mevcut Öğ.Sayısı	0															
			Tahmini Öğ. Sayısı	0	30	60	90	120	135	145	185	220	260	300	315	325	335	345	355	355
		AKADEMİK PERSONEL SAYISI	Mevcut Ak.Per. Sayısı	0															
			Tahmini Ak.Per. Sayısı	0	2	3	4	5	5	6	8	8	8	9	13	13	13	14	14	14
		İDARİ PERSONEL SAYISI	Mevcut İd. Per. Sayısı	1															
			Tahmini İd. Per. Sayısı	1	1	1	2	2	2	2	2	2	2	2	2	2	2	2	2	2
	MASTIR PLAN ÇEVRESİNDE ULAŞILACAK TOPLAM KAPALI ALAN (m2)			0	250	500	800	1.000	1.100	1.200	1.500	1.800	2.100	2.400	2.550	2.600	2.700	2.800	2.900	2.900
	YILLAR		2008	2009	2010	2011	2012	2013	2014	2015	2016	2017	2018	2019	2020	2021	2022	2023	MASTIR PLAN ÇERÇEVESİNDE ULAŞILACAK TOPLAM
	FİZİK BÖLÜMÜ	ÖĞRENCİ SAYISI	Mevcut Öğ.Sayısı	0															
			Tahmini Öğ. Sayısı	0	0	30	60	90	120	135	145	185	220	260	300	315	325	335	345	345
		AKADEMİK PERSONEL SAYISI	Mevcut Ak.Per. Sayısı	0															
			Tahmini Ak.Per. Sayısı	0	0	2	3	4	5	5	6	7	8	8	12	13	13	13	14	14
		İDARİ PERSONEL SAYISI	Mevcut İd. Per. Sayısı	0															
			Tahmini İd. Per. Sayısı	0	0	1	1	1	1	2	2	2	2	2	2	2	2	2	2	2
	MASTIR PLAN ÇEVRESİNDE ULAŞILACAK TOPLAM KAPALI ALAN (m2)			0	0	250	500	800	1.000	1.100	1.200	1.500	1.800	2.100	2.400	2.550	2.600	2.700	2.800	2.800

FEN EDEBİYAT FAKÜLTESİ 2008-2023 GELİŞİM PLANI (BÖLÜMLER)

FEN EDEBİYAT FAKÜLTESİ

YILLAR			2008	2009	2010	2011	2012	2013	2014	2015	2016	2017	2018	2019	2020	2021	2022	2023	MASTIR PLAN ÇERÇEVESİNDE ULAŞILACAK TOPLAM
TARİH BÖLÜMÜ	ÖĞRENCİ SAYISI	Mevcut Öğ.Sayısı	0																
		Tahmini Öğ. Sayısı	0	0	30	60	90	120	135	145	155	195	235	275	315	325	335	345	345
	AKADEMİK PERSONEL SAYISI	Mevcut Ak.Per. Sayısı	0																
		Tahmini Ak.Per. Sayısı	0	0	2	3	4	5	5	6	6	7	8	11	13	13	13	14	14
	İDARİ PERSONEL SAYISI	Mevcut İd. Per. Sayısı	0																
		Tahmini İd. Per. Sayısı	0	0	1	1	1	1	2	2	2	2	2	2	2	2	2	2	2
MASTIR PLAN ÇEVRESİNDE ULAŞILACAK TOPLAM KAPALI ALAN (m2)			0	0	200	300	500	600	700	750	800	1.000	1.200	1.400	1.600	1.650	1.700	1.750	1.750

YILLAR			2008	2009	2010	2011	2012	2013	2014	2015	2016	2017	2018	2019	2020	2021	2022	2023	MASTIR PLAN ÇERÇEVESİNDE ULAŞILACAK TOPLAM
TÜRK DİLİ VE EDEBİYATI BÖLÜMÜ	ÖĞRENCİ SAYISI	Mevcut Öğ.Sayısı	0																
		Tahmini Öğ. Sayısı	0	0	30	60	90	120	135	145	155	195	235	275	315	325	335	345	345
	AKADEMİK PERSONEL SAYISI	Mevcut Ak.Per. Sayısı	0																
		Tahmini Ak.Per. Sayısı	0	0	2	3	4	5	5	6	6	7	8	11	13	13	13	14	14
	İDARİ PERSONEL SAYISI	Mevcut İd. Per. Sayısı	0																
		Tahmini İd. Per. Sayısı	0	0	1	1	1	1	2	2	2	2	2	2	2	2	2	2	2
MASTIR PLAN ÇEVRESİNDE ULAŞILACAK TOPLAM KAPALI ALAN (m2)			0	0	200	300	500	600	700	750	800	1.000	1.200	1.400	1.600	1.650	1.700	1.750	1.750

FEN EDEBİYAT FAKÜLTESİ 2008-2023 GELİŞİM PLANI (BÖLÜMLER)

FEN EDEBİYAT FAKÜLTESİ

YILLAR			2008	2009	2010	2011	2012	2013	2014	2015	2016	2017	2018	2019	2020	2021	2022	2023	MASTIR PLAN ÇERÇEVESİNDE ULAŞILACAK TOPLAM
FELSEFE BÖLÜMÜ	ÖĞRENCİ SAYISI	Mevcut Öğ.Sayısı	0																
		Tahmini Öğ. Sayısı	0	0	30	60	90	120	135	145	155	165	205	245	285	325	335	345	345
	AKADEMİK PERSONEL SAYISI	Mevcut Ak.Per. Sayısı	0																
		Tahmini Ak.Per. Sayısı	0	0	2	2	4	5	5	6	6	7	8	10	11	13	13	14	14
	İDARİ PERSONEL SAYISI	Mevcut İd. Per. Sayısı	0																
		Tahmini İd. Per. Sayısı	0	0	1	1	1	1	1	1	2	2	2	2	2	2	2	2	2
MASTIR PLAN ÇEVRESİNDE ULAŞILACAK TOPLAM KAPALI ALAN (m2)			0	0	200	300	500	600	700	750	800	1.000	1.200	1.400	1.600	1.650	1.700	1.750	1.750

YILLAR			2008	2009	2010	2011	2012	2013	2014	2015	2016	2017	2018	2019	2020	2021	2022	2023	MASTIR PLAN ÇERÇEVESİNDE ULAŞILACAK TOPLAM
İSTATİSTİK BÖLÜMÜ	ÖĞRENCİ SAYISI	Mevcut Öğ.Sayısı	0																
		Tahmini Öğ. Sayısı	0	0	30	60	90	120	135	145	155	165	205	245	285	325	335	395	395
	AKADEMİK PERSONEL SAYISI	Mevcut Ak.Per. Sayısı	0																
		Tahmini Ak.Per. Sayısı	0	0	2	2	3	4	5	5	6	7	8	10	11	13	13	16	16
	İDARİ PERSONEL SAYISI	Mevcut İd. Per. Sayısı	0																
		Tahmini İd. Per. Sayısı	0	0	0	1	1	1	1	1	2	2	2	2	2	2	2	2	2
MASTIR PLAN ÇEVRESİNDE ULAŞILACAK TOPLAM KAPALI ALAN (m2)			0	0	250	500	800	1.000	1.100	1.200	1.300	1.400	1.700	2.000	2.300	2.600	2.700	3.200	3.200

FEN EDEBİYAT FAKÜLTESİ 2008-2023 GELİŞİM PLANI (BÖLÜMLER)

FEN EDEBİYAT FAKÜLTESİ

YILLAR			2008	2009	2010	2011	2012	2013	2014	2015	2016	2017	2018	2019	2020	2021	2022	2023	MASTIR PLAN ÇERÇEVESİNDE ULAŞILACAK TOPLAM
SOSYOLOJİ BÖLÜMÜ	ÖĞRENCİ SAYISI	Mevcut Öğ.Sayısı	0																
		Tahmini Öğ. Sayısı	0	0	30	60	90	120	135	145	155	165	180	195	235	275	315	355	355
	AKADEMİK PERSONEL SAYISI	Mevcut Ak.Per. Sayısı	0																
		Tahmini Ak.Per. Sayısı	0	0	2	2	3	4	5	5	6	7	7	8	9	11	13	14	14
	İDARİ PERSONEL SAYISI	Mevcut İd. Per. Sayısı	0																
		Tahmini İd. Per. Sayısı	0	0	0	1	1	1	1	1	1	2	2	2	2	2	2	2	2
MASTIR PLAN ÇEVRESİNDE ULAŞILACAK TOPLAM KAPALI ALAN (m2)			0	0	200	300	500	600	700	750	800	850	900	1.000	1.200	1.400	1.600	1.800	1.800

YILLAR			2008	2009	2010	2011	2012	2013	2014	2015	2016	2017	2018	2019	2020	2021	2022	2023	MASTIR PLAN ÇERÇEVESİNDE ULAŞILACAK TOPLAM
MOLEKÜLER BİYOLOJİ VE GENETİK BÖLÜMÜ	ÖĞRENCİ SAYISI	Mevcut Öğ.Sayısı	0																
		Tahmini Öğ. Sayısı	0	0	30	60	90	120	135	145	155	165	180	195	235	275	315	355	355
	AKADEMİK PERSONEL SAYISI	Mevcut Ak.Per. Sayısı	0																
		Tahmini Ak.Per. Sayısı	0	0	2	2	3	4	5	5	6	7	7	8	9	11	13	14	14
	İDARİ PERSONEL SAYISI	Mevcut İd. Per. Sayısı	0																
		Tahmini İd. Per. Sayısı	0	0	0	1	1	1	1	1	1	1	1	2	2	2	2	2	2
MASTIR PLAN ÇEVRESİNDE ULAŞILACAK TOPLAM KAPALI ALAN (m2)			0	0	250	500	800	1.000	1.100	1.200	1.300	1.400	1.500	1.600	1.900	2.200	2.550	2.900	2.900

FEN EDEBİYAT FAKÜLTESİ 2008-2023 GELİŞİM PLANI (BÖLÜMLER)

FEN EDEBİYAT FAKÜLTESİ

YILLAR			2008	2009	2010	2011	2012	2013	2014	2015	2016	2017	2018	2019	2020	2021	2022	2023	MASTIR PLAN ÇERÇEVESİNDE ULAŞILACAK TOPLAM
MATEMATİK VE BİLGİSAYAR BİLİMLERİ BÖLÜMÜ	ÖĞRENCİ SAYISI	Mevcut Öğ.Sayısı	0																
		Tahmini Öğ. Sayısı	0	0	30	60	90	120	135	145	155	170	185	225	265	305	345	360	360
	AKADEMİK PERSONEL SAYISI	Mevcut Ak.Per. Sayısı	0																
		Tahmini Ak.Per. Sayısı	0	0	2	3	4	5	5	6	6	7	8	9	11	12	14	14	14
	İDARİ PERSONEL SAYISI	Mevcut İd. Per. Sayısı	0																
		Tahmini İd. Per. Sayısı	0	0	0	1	1	1	1	1	1	1	1	1	2	2	2	2	2
MASTIR PLAN ÇEVRESİNDE ULAŞILACAK TOPLAM KAPALI ALAN (m2)			0	0	250	500	800	1.000	1.100	1.200	1.300	1.400	1.500	1.800	2.200	2.450	2.800	2.900	2.900

YILLAR			2008	2009	2010	2011	2012	2013	2014	2015	2016	2017	2018	2019	2020	2021	2022	2023	MASTIR PLAN ÇERÇEVESİNDE ULAŞILACAK TOPLAM
COĞRAFYA BÖLÜMÜ	ÖĞRENCİ SAYISI	Mevcut Öğ.Sayısı	0																
		Tahmini Öğ. Sayısı	0	0	30	60	90	120	135	145	155	170	185	225	265	305	345	360	360
	AKADEMİK PERSONEL SAYISI	Mevcut Ak.Per. Sayısı	0																
		Tahmini Ak.Per. Sayısı	0	0	2	3	4	5	5	6	6	7	8	9	11	12	14	14	14
	İDARİ PERSONEL SAYISI	Mevcut İd. Per. Sayısı	0																
		Tahmini İd. Per. Sayısı	0	0	1	1	1	1	1	1	1	1	1	1	1	2	2	2	2
MASTIR PLAN ÇEVRESİNDE ULAŞILACAK TOPLAM KAPALI ALAN (m2)			0	0	200	300	500	600	700	750	800	850	1.000	1.150	1.350	1.550	1.750	1.800	1.800

FEN EDEBİYAT FAKÜLTESİ 2008-2023 GELİŞİM PLANI (TOPLAM)

FEN EDEBİYAT FAKÜLTESİ	YILLAR		2008	2009	2010	2011	2012	2013	2014	2015	2016	2017	2018	2019	2020	2021	2022	2023	MASTIR PLAN ÇERÇEVESİNDE ULAŞILACAK TOPLAM
	MASTIR PLAN ÇEVRESİNDE ULAŞILACAK TOPLAM	ÖĞRENCİ SAYISI	0	30	330	630	930	1.215	1.360	1.490	1.645	1.870	2.170	2.495	2.840	3.120	3.340	3.560	3.560
		AKADEMİK PERSONEL SAYISI	0	2	21	27	38	47	51	59	63	72	79	100	114	125	134	142	142
		İDARİ PERSONEL SAYISI	1	1	6	11	11	11	13	14	15	17	17	18	19	20	20	20	20
	MASTIR PLAN ÇEVRESİNDE ULAŞILACAK TOPLAM KAPALI ALAN (m2)		0	250	2.500	4.300	6.700	8.100	9.100	10.500	11.200	12.800	14.700	16.700	18.900	20.450	22.000	23.550	23.550
	DOLULUK ORANI (%)																		

MÜHENDİSLİK FAKÜLTESİ 2008-2023 GELİŞİM PLANI (BÖLÜMLER)

MÜHENDİSLİK FAKÜLTESİ

YILLAR			2008	2009	2010	2011	2012	2013	2014	2015	2016	2017	2018	2019	2020	2021	2022	2023	MASTIR PLAN ÇERÇEVESİNDE ULAŞILACAK TOPLAM
BİLGİSAYAR MÜHENDİSLİĞİ BÖLÜMÜ	ÖĞRENCİ SAYISI	Mevcut Öğ.Sayısı	32																
		Tahmini Öğ. Sayısı	32	62	92	122	163	200	235	270	300	320	335	345	360	370	380	390	390
	AKADEMİK PERSONEL SAYISI	Mevcut Ak.Per. Sayısı	1																
		Tahmini Ak.Per. Sayısı	1	3	5	5	5	6	6	6	6	7	7	14	14	15	15	16	16
	İDARİ PERSONEL SAYISI	Mevcut İd. Per. Sayısı	1																
		Tahmini İd. Per. Sayısı	1	1	2	3	3	3	3	3	3	4	4	4	4	4	4	4	4
MASTIR PLAN ÇEVRESİNDE ULAŞILACAK TOPLAM KAPALI ALAN (m2)			300	500	800	1.000	1.300	1.600	1.900	2.200	2.400	2.600	2.700	2.800	2.900	3.000	3.100	3.200	3.200

YILLAR			2008	2009	2010	2011	2012	2013	2014	2015	2016	2017	2018	2019	2020	2021	2022	2023	MASTIR PLAN ÇERÇEVESİNDE ULAŞILACAK TOPLAM
ELEKTRİK ELEKTRONİK MÜHENDİSLİĞİ BÖLÜMÜ	ÖĞRENCİ SAYISI	Mevcut Öğ.Sayısı	31																
		Tahmini Öğ. Sayısı	31	71	111	151	175	195	240	285	330	375	400	420	435	450	460	470	470
	AKADEMİK PERSONEL SAYISI	Mevcut Ak.Per. Sayısı	1																
		Tahmini Ak.Per. Sayısı	1	3	5	5	5	6	6	6	6	7	7	17	17	18	18	19	19
	İDARİ PERSONEL SAYISI	Mevcut İd. Per. Sayısı	0																
		Tahmini İd. Per. Sayısı	0	1	2	3	3	3	3	3	4	4	4	4	4	4	4	4	4
MASTIR PLAN ÇEVRESİNDE ULAŞILACAK TOPLAM KAPALI ALAN (m2)			300	500	800	1.000	1.300	1.600	1.900	2.200	2.400	2.600	2.700	2.800	2.900	3.000	3.100	3.200	3.200

MÜHENDİSLİK FAKÜLTESİ 2008-2023 GELİŞİM PLANI (BÖLÜMLER)

MÜHENDİSLİK FAKÜLTESİ

YILLAR			2008	2009	2010	2011	2012	2013	2014	2015	2016	2017	2018	2019	2020	2021	2022	2023	MASTIR PLAN ÇERÇEVESİNDE ULAŞILACAK TOPLAM
MAKİNE VE İMALAT MÜHENDİSLİĞİ BÖLÜMÜ	ÖĞRENCİ SAYISI	Mevcut Öğ.Sayısı	31																
		Tahmini Öğ. Sayısı	31	62	91	121	160	200	235	270	300	320	335	345	360	370	380	390	390
	AKADEMİK PERSONEL SAYISI	Mevcut Ak.Per. Sayısı	4																
		Tahmini Ak.Per. Sayısı	4	4	5	5	5	5	5	6	6	7	7	14	14	15	15	16	16
	İDARİ PERSONEL SAYISI	Mevcut İd. Per. Sayısı	0																
		Tahmini İd. Per. Sayısı	0	1	3	3	3	3	3	3	4	4	4	4	4	4	4	4	4
MASTIR PLAN ÇEVRESİNDE ULAŞILACAK TOPLAM KAPALI ALAN (m2)			300	500	800	1.000	1.300	1.600	1.900	2.200	2.400	2.600	2.700	2.800	2.900	3.000	3.100	3.200	3.200

YILLAR			2008	2009	2010	2011	2012	2013	2014	2015	2016	2017	2018	2019	2020	2021	2022	2023	MASTIR PLAN ÇERÇEVESİNDE ULAŞILACAK TOPLAM
KİMYA VE PROSES MÜHENDİSLİĞİ BÖLÜMÜ	ÖĞRENCİ SAYISI	Mevcut Öğ.Sayısı	30																
		Tahmini Öğ. Sayısı	30	6	90	120	129	170	205	245	275	300	320	335	350	365	380	390	390
	AKADEMİK PERSONEL SAYISI	Mevcut Ak.Per. Sayısı	2																
		Tahmini Ak.Per. Sayısı	2	4	5	5	5	6	6	6	7	8	8	13	14	15	15	16	16
	İDARİ PERSONEL SAYISI	Mevcut İd. Per. Sayısı	0																
		Tahmini İd. Per. Sayısı	0	1	3	3	3	4	4	4	4	4	4	4	4	4	4	4	4
MASTIR PLAN ÇEVRESİNDE ULAŞILACAK TOPLAM KAPALI ALAN (m2)			300	500	800	1.000	1.300	1.600	1.900	2.200	2.400	2.600	2.700	2.800	2.900	3.000	3.100	3.200	3.200

MÜHENDİSLİK FAKÜLTESİ 2008-2023 GELİŞİM PLANI (BÖLÜMLER)

MÜHENDİSLİK FAKÜLTESİ

YILLAR			2008	2009	2010	2011	2012	2013	2014	2015	2016	2017	2018	2019	2020	2021	2022	2023	MASTIR PLAN ÇERÇEVESİNDE ULAŞILACAK TOPLAM
İNŞAAT MÜHENDİSLİĞİ BÖLÜMÜ	ÖĞRENCİ SAYISI	Mevcut Öğ.Sayısı	0																
		Tahmini Öğ. Sayısı	0	30	60	90	120	160	195	235	275	300	320	335	350	365	380	390	390
	AKADEMİK PERSONEL SAYISI	Mevcut Ak.Per. Sayısı	0																
		Tahmini Ak.Per. Sayısı	0	2	3	5	5	5	5	6	6	6	7	13	14	15	15	16	16
	İDARİ PERSONEL SAYISI	Mevcut İd. Per. Sayısı	0																
		Tahmini İd. Per. Sayısı	0	1	1	2	2	2	2	2	2	3	3	3	3	3	3	3	3
MASTIR PLAN ÇEVRESİNDE ULAŞILACAK TOPLAM KAPALI ALAN (m2)			0	300	500	800	1.000	1.300	1.600	1.900	2.400	2.600	2.700	2.800	2.900	3.000	3.100	3.200	3.200

YILLAR			2008	2009	2010	2011	2012	2013	2014	2015	2016	2017	2018	2019	2020	2021	2022	2023	MASTIR PLAN ÇERÇEVESİNDE ULAŞILACAK TOPLAM
	ÖĞRENCİ SAYISI	Mevcut Öğ.Sayısı	0																
		Tahmini Öğ. Sayısı	0	0	0	0	0	0	0	0	0	0	0	0	0	0	0	0	0
	AKADEMİK PERSONEL SAYISI	Mevcut Ak.Per. Sayısı	0																
		Tahmini Ak.Per. Sayısı	0	0	0	0	0	0	0	0	0	0	0	0	0	0	0	0	0
	İDARİ PERSONEL SAYISI	Mevcut İd. Per. Sayısı	0																
		Tahmini İd. Per. Sayısı	0	0	0	0	0	0	0	0	0	0	0	0	0	0	0	0	0
MASTIR PLAN ÇEVRESİNDE ULAŞILACAK TOPLAM KAPALI ALAN (m2)			0	0	0	0	0	0	0	0	0	0	0	0	0	0	0	0	0

MÜHENDİSLİK FAKÜLTESİ 2008-2023 GELİŞİM PLANI (TOPLAM)

MÜHENDİSLİK FAKÜLTESİ	YILLAR		2008	2009	2010	2011	2012	2013	2014	2015	2016	2017	2018	2019	2020	2021	2022	2023	MASTIR PLAN ÇERÇEVESİNDE ULAŞILACAK TOPLAM
	MASTIR PLAN ÇEVRESİNDE ULAŞILACAK TOPLAM	ÖĞRENCİ SAYISI	124	285	444	604	747	925	1.110	1.305	1.480	1.615	1.710	1.780	1.855	1.920	1.980	2.030	2.030
		AKADEMİK PERSONEL SAYISI	8	16	23	25	25	28	28	30	31	35	36	71	74	77	79	83	83
		İDARİ PERSONEL SAYISI	1	5	11	14	14	15	15	15	16	19	19	19	19	19	19	19	19
	MASTIR PLAN ÇEVRESİNDE ULAŞILACAK TOPLAM KAPALI ALAN (m2)		1.200	2.300	3.700	4.800	6.200	7.700	9.200	10.700	12.000	13.000	13.500	14.000	1.500	15.000	15.500	16.000	16.000
	DOLULUK ORANI (%)																		

ENSTİTÜLER VE ARAŞTIRMA MERKEZLERİ 2008-2023 GELİŞİM PLANI (BÖLÜMLER)

ENSTİTÜLER VE ARAŞTIRMA MERKEZLERİ

YILLAR			2008	2009	2010	2011	2012	2013	2014	2015	2016	2017	2018	2019	2020	2021	2022	2023	MASTIR PLAN ÇERÇEVESİNDE ULAŞILACAK TOPLAM
SOSYAL BİLİMLER ENSTİTÜSÜ	ÖĞRENCİ SAYISI	Mevcut Öğ.Sayısı	28																
		Tahmini Öğ. Sayısı	28	160	22	280	240	400	425	450	475	500	525	550	570	590	615	630	630
	AKADEMİK PERSONEL SAYISI	Mevcut Ak.Per. Sayısı	0																
		Tahmini Ak.Per. Sayısı	0	25	33	33	35	38	40	40	45	48	48	51	53	55	57	60	60
	İDARİ PERSONEL SAYISI	Mevcut İd. Per. Sayısı	1																
		Tahmini İd. Per. Sayısı	1	2	3	3	3	3	3	3	5	5	5	5	6	6	6	6	6
MASTIR PLAN ÇEVRESİNDE ULAŞILACAK TOPLAM KAPALI ALAN (m2)			150	800	1.100	1.400	1.750	2.000	2.150	2.250	2.400	2.500	2.650	2.750	2.850	2.950	3.100	3.200	3.200

YILLAR			2008	2009	2010	2011	2012	2013	2014	2015	2016	2017	2018	2019	2020	2021	2022	2023	MASTIR PLAN ÇERÇEVESİNDE ULAŞILACAK TOPLAM
FEN BİLİMLER ENSTİTÜSÜ	ÖĞRENCİ SAYISI	Mevcut Öğ.Sayısı	0																
		Tahmini Öğ. Sayısı	0	40	90	140	200	280	320	340	380	410	430	450	475	490	510	530	530
	AKADEMİK PERSONEL SAYISI	Mevcut Ak.Per. Sayısı	0																
		Tahmini Ak.Per. Sayısı	0	17	24	24	25	27	30	32	37	40	40	42	44	47	50	55	55
	İDARİ PERSONEL SAYISI	Mevcut İd. Per. Sayısı	0																
		Tahmini İd. Per. Sayısı	0	2	3	3	3	3	4	4	4	4	4	4	4	5	5	5	5
MASTIR PLAN ÇEVRESİNDE ULAŞILACAK TOPLAM KAPALI ALAN (m2)			0	350	700	1.150	1.600	2.000	2.500	3.000	3.500	3.500	3.500	4.000	400	4.500	4.500	5.000	5.000

ENSTİTÜLER VE ARAŞTIRMA MERKEZLERİ 2008-2023 GELİŞİM PLANI (BÖLÜMLER)

ENSTİTÜLER VE ARAŞTIRMA MERKEZLERİ

YILLAR			2008	2009	2010	2011	2012	2013	2014	2015	2016	2017	2018	2019	2020	2021	2022	2023	MASTIR PLAN ÇERÇEVESİNDE ULAŞILACAK TOPLAM
ARAŞTIRMA MERKEZLERİ	ÖĞRENCİ SAYISI	Mevcut Öğ.Sayısı																	
		Tahmini Öğ. Sayısı																	
	AKADEMİK PERSONEL SAYISI	Mevcut Ak.Per. Sayısı																	
		Tahmini Ak.Per. Sayısı	0	0	1	2	3	3	4	4	4	5	5	6	6	7	8	8	8
	İDARİ PERSONEL SAYISI	Mevcut İd. Per. Sayısı																	
		Tahmini İd. Per. Sayısı	0	0	1	1	1	1	2	2	2	2	2	2	2	2	2	2	2
MASTIR PLAN ÇEVRESİNDE ULAŞILACAK TOPLAM KAPALI ALAN (m2)			0	0	200	200	350	500	500	500	600	700	800	800	1.000	1.200	1.400	1.600	1.600

YILLAR			2008	2009	2010	2011	2012	2013	2014	2015	2016	2017	2018	2019	2020	2021	2022	2023	MASTIR PLAN ÇERÇEVESİNDE ULAŞILACAK TOPLAM
	ÖĞRENCİ SAYISI	Mevcut Öğ.Sayısı																	
		Tahmini Öğ. Sayısı																	
	AKADEMİK PERSONEL SAYISI	Mevcut Ak.Per. Sayısı																	
		Tahmini Ak.Per. Sayısı																	
	İDARİ PERSONEL SAYISI	Mevcut İd. Per. Sayısı																	
		Tahmini İd. Per. Sayısı																	
MASTIR PLAN ÇEVRESİNDE ULAŞILACAK TOPLAM KAPALI ALAN (m2)																			

ENSTİTÜLER VE ARAŞTIRMA MERKEZLERİ 2008-2023 GELİŞİM PLANI (TOPLAM)

ENSTİTÜLER VE ARAŞTIRMA MERKEZLERİ	YILLAR		2008	2009	2010	2011	2012	2013	2014	2015	2016	2017	2018	2019	2020	2021	2022	2023	MASTIR PLAN ÇERÇEVESİNDE ULAŞILACAK TOPLAM
	MASTIR PLAN ÇEVRESİNDE ULAŞILACAK TOPLAM	ÖĞRENCİ SAYISI	28	200	210	420	440	680	745	790	855	910	955	1.000	1.045	1.080	1.125	1.160	1.160
		AKADEMİK PERSONEL SAYISI	0	42	58	59	63	68	74	76	86	93	93	99	103	109	115	123	123
		İDARİ PERSONEL SAYISI	1	4	7	7	7	7	9	9	11	11	11	11	12	13	13	13	13
	MASTIR PLAN ÇEVRESİNDE ULAŞILACAK TOPLAM KAPALI ALAN (m2)		150	1.150	2.000	2.750	3.700	4.500	5.150	5.750	6.500	6.700	6.950	7.550	4.250	8.650	9.000	9.800	9.800
	DOLULUK ORANI (%)																		

MESLEK YÜKSEKOKULU 2008-2023 GELİŞİM PLANI (BÖLÜMLER)

MESLEK YÜKSEKOKULU

YILLAR			2008	2009	2010	2011	2012	2013	2014	2015	2016	2017	2018	2019	2020	2021	2022	2023	MASTIR PLAN ÇERÇEVESİNDE ULAŞILACAK TOPLAM
TEKNİK PROĞRAMLAR BÖLÜMÜ	ÖĞRENCİ SAYISI	Mevcut Öğ.Sayısı	1.404																
		Tahmini Öğ. Sayısı	1.404	1.710	1.905	2.015	2.105	2.210	2.255	2.285	2.325	2.375	2.405	2.415	2.445	2.485	2.535	2.575	2.575
	AKADEMİK PERSONEL SAYISI	Mevcut Ak.Per. Sayısı	45																
		Tahmini Ak.Per. Sayısı	45	48	48	50	50	50	52	52	53	55	121	122	124	127	129	129	129
	İDARİ PERSONEL SAYISI	Mevcut İd. Per. Sayısı	30																
		Tahmini İd. Per. Sayısı	30	25	25	24	24	24	24	24	24	24	23	23	23	23	23	23	23
MASTIR PLAN ÇEVRESİNDE ULAŞILACAK TOPLAM KAPALI ALAN (m2)			5.227	5.227	5.227	6.227	8.000	10.000	12.000	14.000	14.000	14.000	14.000	14.000	14.000	14.000	16.000	16.000	16.000

YILLAR			2008	2009	2010	2011	2012	2013	2014	2015	2016	2017	2018	2019	2020	2021	2022	2023	MASTIR PLAN ÇERÇEVESİNDE ULAŞILACAK TOPLAM
İKTİSADİ VE İDARİ PROĞRAMLAR BÖLÜMÜ (UZAKTAN EĞİTİM)	ÖĞRENCİ SAYISI	Mevcut Öğ.Sayısı	0																
		Tahmini Öğ. Sayısı	0	0	0	100	200	300	350	500	750	1.000	1.100	1.150	1.200	1.245	1.285	1.300	1.300
	AKADEMİK PERSONEL SAYISI	Mevcut Ak.Per. Sayısı	0																
		Tahmini Ak.Per. Sayısı	0	0	0	3	5	8	12	12	13	14	15	16	16	17	18	20	20
	İDARİ PERSONEL SAYISI	Mevcut İd. Per. Sayısı	0																
		Tahmini İd. Per. Sayısı	0	0	0	1	1	2	2	2	2	3	4	4	4	4	4	5	5
MASTIR PLAN ÇEVRESİNDE ULAŞILACAK TOPLAM KAPALI ALAN (m2)			0	0	0	300	500	500	800	1.000	1.000	1.000	1.200	1.300	1.400	1.500	1.800	2.000	2.000

MESLEK YÜKSEKOKULU 2008-2023 GELİŞİM PLANI (TOPLAM)

MESLEK YÜKSEKOKULU	YILLAR		2008	2009	2010	2011	2012	2013	2014	2015	2016	2017	2018	2019	2020	2021	2022	2023	MASTIR PLAN ÇERÇEVESİNDE ULAŞILACAK TOPLAM
	MASTIR PLAN ÇEVRESİNDE ULAŞILACAK TOPLAM	ÖĞRENCİ SAYISI	1.404	1.710	1.905	2.115	2.305	2.510	2.605	2.785	3.075	3.375	3.505	3.565	3.645	3.730	3.820	3.875	3.875
		AKADEMİK PERSONEL SAYISI	45	48	48	53	55	58	64	64	66	69	70	137	138	141	145	149	149
		İDARİ PERSONEL SAYISI	30	25	25	25	25	26	26	26	26	27	27	27	27	27	27	28	28
	MASTIR PLAN ÇEVRESİNDE ULAŞILACAK TOPLAM KAPALI ALAN (m2)		5.227	5.227	5.227	6.527	8.500	10.500	12.800	15.000	15.000	15.000	15.200	15.300	15.400	15.500	17.800	18.000	18.000
	DOLULUK ORANI (%)																		

BOZÜYÜK MESLEK YÜKSEKOKULU 2008-2023 GELİŞİM PLANI (BÖLÜMLER)

BOZÜYÜK MESLEK YÜKSEKOKULU

YILLAR			2008	2009	2010	2011	2012	2013	2014	2015	2016	2017	2018	2019	2020	2021	2022	2023	MASTIR PLAN ÇERÇEVESİNDE ULAŞILACAK TOPLAM
İKTİSADİ VE İDARİ PROĞRAMLAR BÖLÜMÜ	ÖĞRENCİ SAYISI	Mevcut Öğ.Sayısı	241																
		Tahmini Öğ. Sayısı	241	255	270	320	370	390	430	470	485	500	545	590	610	630	650	660	660
	AKADEMİK PERSONEL SAYISI	Mevcut Ak.Per. Sayısı	11																
		Tahmini Ak.Per. Sayısı	11	12	13	14	14	16	16	18	18	20	20	30	31	32	33	33	33
	İDARİ PERSONEL SAYISI	Mevcut İd. Per. Sayısı	3																
		Tahmini İd. Per. Sayısı	3	4	4	4	5	5	5	5	5	5	6	6	7	7	7	7	7
MASTIR PLAN ÇEVRESİNDE ULAŞILACAK TOPLAM KAPALI ALAN (m2)			1.000	1.000	1.200	1.500	1.700	2.000	2.400	2.500	2.700	3.000	3.200	3.200	3.400	3.600	3.800	4.000	4.000

YILLAR			2008	2009	2010	2011	2012	2013	2014	2015	2016	2017	2018	2019	2020	2021	2022	2023	MASTIR PLAN ÇERÇEVESİNDE ULAŞILACAK TOPLAM
TEKNİK PROĞRAMLAR BÖLÜMÜ	ÖĞRENCİ SAYISI	Mevcut Öğ.Sayısı	155																
		Tahmini Öğ. Sayısı	155	185	200	250	300	320	340	360	400	420	440	480	520	560	580	600	600
	AKADEMİK PERSONEL SAYISI	Mevcut Ak.Per. Sayısı	10																
		Tahmini Ak.Per. Sayısı	10	12	12	14	14	16	16	16	18	18	20	24	26	28	29	30	30
	İDARİ PERSONEL SAYISI	Mevcut İd. Per. Sayısı	3																
		Tahmini İd. Per. Sayısı	3	3	3	3	3	3	3	4	4	4	4	4	4	4	4	5	5
MASTIR PLAN ÇEVRESİNDE ULAŞILACAK TOPLAM KAPALI ALAN (m2)			1.452	1.452	1.600	1.600	1.700	1.700	2.000	2.400	2.800	2.800	3.000	3.200	3.600	3.800	4.000	4.200	4.200

BOZÜYÜK MESLEK YÜKSEKOKULU 2008-2023 GELİŞİM PLANI (TOPLAM)

BOZÜYÜK MESLEK YÜKSEKOKULU	YILLAR	2008	2009	2010	2011	2012	2013	2014	2015	2016	2017	2018	2019	2020	2021	2022	2023	MASTIR PLAN ÇERÇEVESİNDE ULAŞILACAK TOPLAM
	MASTIR PLAN ÇEVRESİNDE ULAŞILACAK TOPLAM – ÖĞRENCİ SAYISI	396	440	470	570	670	710	770	830	885	920	985	1.070	1.130	1.190	1.230	1.260	1.260
	MASTIR PLAN ÇEVRESİNDE ULAŞILACAK TOPLAM – AKADEMİK PERSONEL SAYISI	21	24	25	28	28	32	32	34	36	38	40	54	57	60	62	63	63
	MASTIR PLAN ÇEVRESİNDE ULAŞILACAK TOPLAM – İDARİ PERSONEL SAYISI	6	7	7	7	8	8	8	9	9	9	10	10	11	11	11	12	12
	MASTIR PLAN ÇEVRESİNDE ULAŞILACAK TOPLAM KAPALI ALAN (m2)	2.452	2.452	2.800	3.100	3.400	3.700	4.400	4.900	5.500	5.800	6.200	6.400	7.000	7.400	7.800	8.200	8.200
	DOLULUK ORANI (%)																	

GÖLPAZARI MESLEK YÜKSEKOKULU 2008-2023 GELİŞİM PLANI (BÖLÜMLER)

GÖLPAZARI MESLEK YÜKSEKOKULU	YILLAR			2008	2009	2010	2011	2012	2013	2014	2015	2016	2017	2018	2019	2020	2021	2022	2023	MASTIR PLAN ÇERÇEVESİNDE ULAŞILACAK TOPLAM
	İKTİSADİ VE İDARİ PROĞRAMLAR BÖLÜMÜ	ÖĞRENCİ SAYISI	Mevcut Öğ.Sayısı	528																
			Tahmini Öğ. Sayısı	528	650	435	775	835	885	925	970	1.080	1.145	1.185	1.220	1.260	1.295	1.325	1.360	1.360
		AKADEMİK PERSONEL SAYISI	Mevcut Ak.Per. Sayısıı	6																
			Tahmini Ak.Per. Sayısıı	6	10	14	18	22	25	26	28	30	32	34	61	63	65	66	68	68
		İDARİ PERSONEL SAYISI	Mevcut İd.Per. Sayısıı	4																
			Tahmini İd.Per. Sayısıı	4	5	5	6	6	7	8	9	9	9	10	10	11	11	12	12	12
	MASTIR PLAN ÇEVRESİNDE ULAŞILACAK TOPLAM KAPALI ALAN (m2)			2.000	2.000	2.000	2.500	2.800	3.000	4.000	4.500	5.000	5.500	5.800	6.000	6.300	6.450	6.600	6.800	6.800

GÖLPAZARI MESLEK YÜKSEKOKULU 2008-2023 GELİŞİM PLANI (TOPLAM)

GÖLPAZARI MESLEK YÜKSEKOKULU	YILLAR		2008	2009	2010	2011	2012	2013	2014	2015	2016	2017	2018	2019	2020	2021	2022	2023	MASTIR PLAN ÇERÇEVESİNDE ULAŞILACAK TOPLAM
	MASTIR PLAN ÇEVRESİNDE ULAŞILACAK TOPLAM	ÖĞRENCİ SAYISI	528	650	735	775	835	885	925	970	1.080	1.145	1.185	1.220	1.260	1.395	1.325	1.360	1.360
		AKADEMİK PERSONEL SAYISI	6	10	14	18	22	25	26	28	30	32	34	61	63	65	66	68	68
		İDARİ PERSONEL SAYISI	4	5	5	6	6	7	8	9	9	9	10	10	11	11	12	12	12
	MASTIR PLAN ÇEVRESİNDE ULAŞILACAK TOPLAM KAPALI ALAN (m2)		2.000	2.000	2.000	2.500	2.800	3.000	4.000	4.500	5.000	5.500	5.800	6.000	6.300	6.450	6.600	6.800	6.800
	DOLULUK ORANI (%)																		

PAZARYERİ MESLEK YÜKSEKOKULU 2008-2023 GELİŞİM PLANI (BÖLÜMLER)

PAZARYERİ MESLEK YÜKSEKOKULU

YILLAR			2008	2009	2010	2011	2012	2013	2014	2015	2016	2017	2018	2019	2020	2021	2022	2023	MASTIR PLAN ÇERÇEVESİNDE ULAŞILACAK TOPLAM
İKTİSADİ VE İDARİ PROĞRAMLAR BÖLÜMÜ	ÖĞRENCİ SAYISI	Mevcut Öğ.Sayısı	191																
		Tahmini Öğ. Sayısı	158	170	175	180	185	190	235	320	254	405	410	415	420	425	430	435	435
	AKADEMİK PERSONEL SAYISI	Mevcut Ak.Per. Sayısı	2																
		Tahmini Ak.Per. Sayısı	2	2	3	3	3	4	5	6	7	8	9	21	21	21	22	22	22
	İDARİ PERSONEL SAYISI	Mevcut İd. Per. Sayısı	2																
		Tahmini İd. Per. Sayısı	2	3	3	3	3	3	4	4	4	4	4	4	4	4	4	4	4
MASTIR PLAN ÇEVRESİNDE ULAŞILACAK TOPLAM KAPALI ALAN (m2)			1.241	1.241	1.241	1.350	1.500	1.550	1.600	1.700	1.800	2.000	2.000	2.100	2.150	2.250	2.300	2.400	2.400

YILLAR			2008	2009	2010	2011	2012	2013	2014	2015	2016	2017	2018	2019	2020	2021	2022	2023	MASTIR PLAN ÇERÇEVESİNDE ULAŞILACAK TOPLAM
TEKNİK PROĞRAMLAR BÖLÜMÜ	ÖĞRENCİ SAYISI	Mevcut Öğ.Sayısı	576																
		Tahmini Öğ. Sayısı	576	620	665	710	715	720	725	730	735	740	745	750	755	760	765	770	770
	AKADEMİK PERSONEL SAYISI	Mevcut Ak.Per. Sayısı	5																
		Tahmini Ak.Per. Sayısı	5	8	9	10	11	12	13	14	15	16	17	38	38	8	38	39	39
	İDARİ PERSONEL SAYISI	Mevcut İd. Per. Sayısı	2																
		Tahmini İd. Per. Sayısı	2	3	3	4	4	4	4	4	4	4	4	4	5	5	5	5	5
MASTIR PLAN ÇEVRESİNDE ULAŞILACAK TOPLAM KAPALI ALAN (m2)			5.000	5.000	6.000	6.000	6.500	6.600	7.000	7.000	7.000	7.000	7.000	7.000	7.000	7.000	7.500	7.500	7.500

PAZARYERİ MESLEK YÜKSEKOKULU 2008-2023 GELİŞİM PLANI (BÖLÜMLER)

PAZARYERİ MESLEK YÜKSEKOKULU	YILLAR		2008	2009	2010	2011	2012	2013	2014	2015	2016	2017	2018	2019	2020	2021	2022	2023	MASTIR PLAN ÇERÇEVESİNDE ULAŞILACAK TOPLAM
	SAĞLIK PROĞRAMLARI BÖLÜMÜ	ÖĞRENCİ SAYISI	Mevcut Öğ.Sayısı	211															
			Tahmini Öğ. Sayısı	211	240	380	505	590	675	720	765	775	780	785	790	795	800	805	810	810
		AKADEMİK PERSONEL SAYISI	Mevcut Ak.Per. Sayısıı	4															
			Tahmini Ak.Per. Sayısıı	4	7	8	9	10	11	12	13	14	15	15	40	40	40	40	41	41
		İDARİ PERSONEL SAYISI	Mevcut İd.Per. Sayısıı	2															
			Tahmini İd.Per. Sayısıı	2	3	3	4	4	4	4	4	4	4	4	4	4	4	4	4	4
	MASTIR PLAN ÇEVRESİNDE ULAŞILACAK TOPLAM KAPALI ALAN (m2)			1.000	1.000	1.100	1.200	1.300	1.500	1.800	1.800	1.800	2.000	2.000	2.500	2.500	2.500	3.000	3.000	3.000

PAZARYERİ MESLEK YÜKSEKOKULU 2008-2023 GELİŞİM PLANI (TOPLAM)

PAZARYERİ MESLEK YÜKSEKOKULU	YILLAR		2008	2009	2010	2011	2012	2013	2014	2015	2016	2017	2018	2019	2020	2021	2022	2023	MASTIR PLAN ÇERÇEVESİNDE ULAŞILACAK TOPLAM
	MASTIR PLAN ÇEVRESİNDE ULAŞILACAK TOPLAM	ÖĞRENCİ SAYISI	945	1.030	1.220	1.395	1.490	1.585	1.680	1.815	1.875	1.925	1.940	1.955	1.970	1.985	2.000	2.015	2.015
		AKADEMİK PERSONEL SAYISI	11	17	20	22	24	27	30	33	36	39	41	98	99	99	100	102	102
		İDARİ PERSONEL SAYISI	6	9	9	11	11	11	12	12	12	12	12	12	13	13	13	13	13
	MASTIR PLAN ÇEVRESİNDE ULAŞILACAK TOPLAM KAPALI ALAN (m2)		7.241	7.241	8.341	8.550	8.800	9.550	10.000	10.500	10.600	11.000	11.000	11.600	11.650	11.750	12.800	12.900	12.900
	DOLULUK ORANI (%)																		

OSMANELİ MESLEK YÜKSEKOKULU 2008-2023 GELİŞİM PLANI (BÖLÜMLER)

OSMANELİ MESLEK YÜKSEKOKULU

YILLAR			2008	2009	2010	2011	2012	2013	2014	2015	2016	2017	2018	2019	2020	2021	2022	2023	MASTIR PLAN ÇERÇEVESİNDE ULAŞILACAK TOPLAM
İKTİSADİ VE İDARİ PROĞRAMLAR BÖLÜMÜ	ÖĞRENCİ SAYISI	Mevcut Öğ.Sayısı	371																
		Tahmini Öğ. Sayısı	371	470	525	580	610	640	665	690	720	740	760	785	805	820	835	835	835
	AKADEMİK PERSONEL SAYISI	Mevcut Ak.Per. Sayısı	6																
		Tahmini Ak.Per. Sayısı	6	7	9	10	11	12	13	15	15	16	17	38	39	40	41	42	42
	İDARİ PERSONEL SAYISI	Mevcut İd. Per. Sayısı	2																
		Tahmini İd. Per. Sayısı	2	3	4	4	4	4	4	5	5	5	5	5	5	6	6	6	6
MASTIR PLAN ÇEVRESİNDE ULAŞILACAK TOPLAM KAPALI ALAN (m2)			1.800	1.800	1.800	2.000	2.200	2.600	3.000	3.300	3.400	3.600	3.700	3.800	3.900	4.000	4.100	4.200	4.200

YILLAR			2008	2009	2010	2011	2012	2013	2014	2015	2016	2017	2018	2019	2020	2021	2022	2023	MASTIR PLAN ÇERÇEVESİNDE ULAŞILACAK TOPLAM
TEKNİK PROĞRAMLAR BÖLÜMÜ	ÖĞRENCİ SAYISI	Mevcut Öğ.Sayısı	395																
		Tahmini Öğ. Sayısı	395	500	545	575	610	640	670	700	725	750	770	795	815	830	850	865	865
	AKADEMİK PERSONEL SAYISI	Mevcut Ak.Per. Sayısı	7																
		Tahmini Ak.Per. Sayısı	7	8	10	10	11	12	14	15	16	17	18	40	41	42	43	43	43
	İDARİ PERSONEL SAYISI	Mevcut İd. Per. Sayısı	3																
		Tahmini İd. Per. Sayısı	3	4	4	4	4	5	5	5	5	5	6	6	6	6	6	6	6
MASTIR PLAN ÇEVRESİNDE ULAŞILACAK TOPLAM KAPALI ALAN (m2)			2.826	2.826	3.000	3.300	3.500	3.800	4.000	4.500	5.000	5.500	6.000	6.200	6.500	6.600	6.800	7.000	7.000

OSMANELİ MESLEK YÜKSEKOKULU 2008-2023 GELİŞİM PLANI (TOPLAM)

OSMANELİ MESLEK YÜKSEKOKULU	YILLAR	2008	2009	2010	2011	2012	2013	2014	2015	2016	2017	2018	2019	2020	2021	2022	2023	MASTIR PLAN ÇERÇEVESİNDE ULAŞILACAK TOPLAM
	MASTIR PLAN ÇEVRESİNDE ULAŞILACAK TOPLAM – ÖĞRENCİ SAYISI	766	970	1.070	1.125	1.190	1.250	1.310	1.365	1.415	1.470	1.510	1.555	1.600	1.635	1.670	1.700	1.700
	MASTIR PLAN ÇEVRESİNDE ULAŞILACAK TOPLAM – AKADEMİK PERSONEL SAYISI	13	15	19	20	22	24	27	30	31	33	35	78	80	82	84	85	85
	MASTIR PLAN ÇEVRESİNDE ULAŞILACAK TOPLAM – İDARİ PERSONEL SAYISI	5	7	8	8	9	9	9	10	10	10	11	11	11	12	12	12	12
	MASTIR PLAN ÇEVRESİNDE ULAŞILACAK TOPLAM KAPALI ALAN (m2)	4.626	4.626	4.800	5.300	5.700	6.400	7.000	7.800	8.400	9.100	9.700	10.000	10.400	10.600	10.900	11.200	11.200
	DOLULUK ORANI (%)																	

SÖĞÜT MESLEK YÜKSEKOKULU 2008-2023 GELİŞİM PLANI (BÖLÜMLER)

SÖĞÜT MESLEK YÜKSEKOKULU

YILLAR			2008	2009	2010	2011	2012	2013	2014	2015	2016	2017	2018	2019	2020	2021	2022	2023	MASTIR PLAN ÇERÇEVESİNDE ULAŞILACAK TOPLAM
İKTİSADİ VE İDARİ PROĞRAMLAR BÖLÜMÜ	ÖĞRENCİ SAYISI	Mevcut Öğ.Sayısı	408																
		Tahmini Öğ. Sayısı	408	480	545	565	580	590	650	700	760	820	830	880	930	940	990	1.040	1.040
	AKADEMİK PERSONEL SAYISI	Mevcut Ak.Per. Sayısı	7																
		Tahmini Ak.Per. Sayısı	7	8	10	12	14	15	16	17	18	19	20	44	47	47	50	52	52
	İDARİ PERSONEL SAYISI	Mevcut İd. Per. Sayısı	3																
		Tahmini İd. Per. Sayısı	3	4	5	6	6	6	7	7	7	7	7	8	8	9	9	9	9
MASTIR PLAN ÇEVRESİNDE ULAŞILACAK TOPLAM KAPALI ALAN (m2)			800	1.600	1.600	2.000	2.000	2.400	2.400	2.800	2.800	3.200	3.200	3.600	3.600	4.000	4.000	4.000	4.000

YILLAR			2008	2009	2010	2011	2012	2013	2014	2015	2016	2017	2018	2019	2020	2021	2022	2023	MASTIR PLAN ÇERÇEVESİNDE ULAŞILACAK TOPLAM
TEKNİK PROĞRAMLAR BÖLÜMÜ	ÖĞRENCİ SAYISI	Mevcut Öğ.Sayısı	330																
		Tahmini Öğ. Sayısı	330	420	440	490	540	590	640	655	670	720	770	820	870	885	900	920	920
	AKADEMİK PERSONEL SAYISI	Mevcut Ak.Per. Sayısı	6																
		Tahmini Ak.Per. Sayısı	6	8	10	12	13	14	15	16	17	18	19	41	44	44	45	46	46
	İDARİ PERSONEL SAYISI	Mevcut İd. Per. Sayısı	2																
		Tahmini İd. Per. Sayısı	2	3	4	4	4	5	5	6	6	7	7	7	8	8	8	8	8
MASTIR PLAN ÇEVRESİNDE ULAŞILACAK TOPLAM KAPALI ALAN (m2)			1.200	2.000	2.000	2.400	2.400	2.800	2.800	3.200	3.200	3.600	3.600	4.000	4.000	4.400	4.800	5.200	5.200

SÖĞÜT MESLEK YÜKSEKOKULU 2008-2023 GELİŞİM PLANI (TOPLAM)

SÖĞÜT MESLEK YÜKSEKOKULU	YILLAR		2008	2009	2010	2011	2012	2013	2014	2015	2016	2017	2018	2019	2020	2021	2022	2023	MASTIR PLAN ÇERÇEVESİNDE ULAŞILACAK TOPLAM
	MASTIR PLAN ÇEVRESİNDE ULAŞILACAK TOPLAM	ÖĞRENCİ SAYISI	738	900	985	1.055	1.120	1.180	1.290	1.355	1.430	1.540	1.600	1.700	1.800	1.825	1.890	1.960	1.960
		AKADEMİK PERSONEL SAYISI	13	16	20	24	27	29	31	33	35	37	39	85	90	91	95	98	98
		İDARİ PERSONEL SAYISI	5	7	9	10	10	11	12	13	13	14	14	15	16	17	17	17	17
	MASTIR PLAN ÇEVRESİNDE ULAŞILACAK TOPLAM KAPALI ALAN (m2)		2.000	3.600	3.600	4.400	4.400	5.200	5.200	6.000	6.000	6.800	6.800	7.600	7.600	8.400	8.800	9.200	9.200
	DOLULUK ORANI (%)																		

EĞİTİM FAKÜLTESİ 2008-2023 GELİŞİM PLANI (BÖLÜMLER)

EĞİTİM FAKÜLTESİ

YILLAR			2008	2009	2010	2011	2012	2013	2014	2015	2016	2017	2018	2019	2020	2021	2022	2023	MASTIR PLAN ÇERÇEVESİNDE ULAŞILACAK TOPLAM
OKUL ÖNCESİ ÖĞRETMENLİĞİ BÖLÜMÜ	ÖĞRENCİ SAYISI	Mevcut Öğ.Sayısı	0																
		Tahmini Öğ. Sayısı	0	0	0	40	80	120	160	175	185	195	205	215	225	235	245	255	255
	AKADEMİK PERSONEL SAYISI	Mevcut Ak.Per. Sayısı	0																
		Tahmini Ak.Per. Sayısı	0	0	0	2	3	4	4	5	5	6	6	9	9	9	10	10	10
	İDARİ PERSONEL SAYISI	Mevcut İd. Per. Sayısı	0																
		Tahmini İd. Per. Sayısı	0	0	0	1	1	1	1	2	2	2	2	2	2	3	3	3	3
MASTIR PLAN ÇEVRESİNDE ULAŞILACAK TOPLAM KAPALI ALAN (m2)			0	0	0	200	400	600	800	900	950	1.000	1.050	1.100	1.150	1.200	1.250	1.300	1.300

YILLAR			2008	2009	2010	2011	2012	2013	2014	2015	2016	2017	2018	2019	2020	2021	2022	2023	MASTIR PLAN ÇERÇEVESİNDE ULAŞILACAK TOPLAM
REHBERLİK VE PSİKOLOJİK DANIŞMANLIK BÖLÜMÜ	ÖĞRENCİ SAYISI	Mevcut Öğ.Sayısı	0																
		Tahmini Öğ. Sayısı	0	0	0	40	80	120	160	175	185	195	205	215	225	235	245	255	255
	AKADEMİK PERSONEL SAYISI	Mevcut Ak.Per. Sayısı	0																
		Tahmini Ak.Per. Sayısı	0	0	0	2	3	3	4	5	5	6	6	9	9	9	10	10	10
	İDARİ PERSONEL SAYISI	Mevcut İd. Per. Sayısı	0																
		Tahmini İd. Per. Sayısı	0	0	0	1	1	1	1	1	1	2	2	2	2	2	2	3	3
MASTIR PLAN ÇEVRESİNDE ULAŞILACAK TOPLAM KAPALI ALAN (m2)			0	0	0	200	400	600	800	900	950	1.000	1.050	1.100	1.150	1.200	1.250	1.300	1.300

EĞİTİM FAKÜLTESİ 2008-2023 GELİŞİM PLANI (BÖLÜMLER)

EĞİTİM FAKÜLTESİ

YILLAR			2008	2009	2010	2011	2012	2013	2014	2015	2016	2017	2018	2019	2020	2021	2022	2023	MASTIR PLAN ÇERÇEVESİNDE ULAŞILACAK TOPLAM
SINIF ÖĞRETMENLİĞİ BÖLÜMÜ	ÖĞRENCİ SAYISI	Mevcut Öğ.Sayısı	0																
		Tahmini Öğ. Sayısı	0	0	0	40	80	120	160	175	185	195	205	215	225	235	245	255	255
	AKADEMİK PERSONEL SAYISI	Mevcut Ak.Per. Sayısı	0																
		Tahmini Ak.Per. Sayısı	0	0	0	2	2	3	4	5	5	6	6	9	9	9	10	10	10
	İDARİ PERSONEL SAYISI	Mevcut İd. Per. Sayısı	0																
		Tahmini İd. Per. Sayısı	0	0	0	0	1	1	1	1	1	2	2	2	2	2	3	3	3
MASTIR PLAN ÇEVRESİNDE ULAŞILACAK TOPLAM KAPALI ALAN (m2)			0	0	0	200	400	600	800	900	950	1.000	1.050	1.100	1.150	1.200	1.250	1.300	1.300

YILLAR			2008	2009	2010	2011	2012	2013	2014	2015	2016	2017	2018	2019	2020	2021	2022	2023	MASTIR PLAN ÇERÇEVESİNDE ULAŞILACAK TOPLAM
FEN BİLGİSİ ÖĞRETMENLİĞİ BÖLÜMÜ	ÖĞRENCİ SAYISI	Mevcut Öğ.Sayısı	0																
		Tahmini Öğ. Sayısı	0	0	0	40	80	120	160	175	185	195	205	215	225	235	245	255	255
	AKADEMİK PERSONEL SAYISI	Mevcut Ak.Per. Sayısı	0																
		Tahmini Ak.Per. Sayısı	0	0	0	2	2	3	4	5	5	5	6	9	9	9	10	10	10
	İDARİ PERSONEL SAYISI	Mevcut İd. Per. Sayısı	0																
		Tahmini İd. Per. Sayısı	0	0	0	0	0	1	1	1	1	1	2	2	2	2	2	2	2
MASTIR PLAN ÇEVRESİNDE ULAŞILACAK TOPLAM KAPALI ALAN (m2)			0	0	0	300	650	1.000	1.300	1.400	1.500	1.600	1.650	1.750	1.800	1.900	2.000	2.100	2.100

EĞİTİM FAKÜLTESİ 2008-2023 GELİŞİM PLANI (BÖLÜMLER)

EĞİTİM FAKÜLTESİ

YILLAR			2008	2009	2010	2011	2012	2013	2014	2015	2016	2017	2018	2019	2020	2021	2022	2023	MASTIR PLAN ÇERÇEVESİNDE ULAŞILACAK TOPLAM
SOSYAL BİLGİLER ÖĞRETMENLİĞİ BÖLÜMÜ	ÖĞRENCİ SAYISI	Mevcut Öğ.Sayısı	0																
		Tahmini Öğ. Sayısı	0	0	0	40	80	120	160	175	185	195	205	215	225	235	245	255	255
	AKADEMİK PERSONEL SAYISI	Mevcut Ak.Per. Sayısı	0																
		Tahmini Ak.Per. Sayısı	0	0	0	2	2	3	4	5	5	5	6	9	9	9	10	10	10
	İDARİ PERSONEL SAYISI	Mevcut İd. Per. Sayısı	0																
		Tahmini İd. Per. Sayısı	0	0	0	0	0	0	1	1	1	1	1	2	2	2	2	2	2
MASTIR PLAN ÇEVRESİNDE ULAŞILACAK TOPLAM KAPALI ALAN (m2)			0	0	0	200	400	600	800	900	950	1.000	1.050	1.100	1.150	1.200	1.250	1.300	1.300

YILLAR			2008	2009	2010	2011	2012	2013	2014	2015	2016	2017	2018	2019	2020	2021	2022	2023	MASTIR PLAN ÇERÇEVESİNDE ULAŞILACAK TOPLAM
TÜRKÇE ÖĞRETMENLİĞİ BÖLÜMÜ	ÖĞRENCİ SAYISI	Mevcut Öğ.Sayısı	0																
		Tahmini Öğ. Sayısı	0	0	0	0	0	0	0	40	80	120	160	180	200	215	230	235	235
	AKADEMİK PERSONEL SAYISI	Mevcut Ak.Per. Sayısı	0																
		Tahmini Ak.Per. Sayısı	0	0	0	0	0	0	0	2	3	4	6	7	8	9	9	9	9
	İDARİ PERSONEL SAYISI	Mevcut İd. Per. Sayısı	0																
		Tahmini İd. Per. Sayısı	0	0	0	0	0	0	0	0	1	1	1	1	2	2	2	2	2
MASTIR PLAN ÇEVRESİNDE ULAŞILACAK TOPLAM KAPALI ALAN (m2)			0	0	0	0	0	0	0	200	500	600	800	900	1.000	1.100	1.150	1.200	1.200

EĞİTİM FAKÜLTESİ 2008-2023 GELİŞİM PLANI (BÖLÜMLER)

EĞİTİM FAKÜLTESİ

YILLAR			2008	2009	2010	2011	2012	2013	2014	2015	2016	2017	2018	2019	2020	2021	2022	2023	MASTIR PLAN ÇERÇEVESİNDE ULAŞILACAK TOPLAM
DİN KÜLTÜRÜ VE AHLAK BİLGİSİ ÖĞRETMENLİĞİ BÖLÜMÜ	ÖĞRENCİ SAYISI	Mevcut Öğ.Sayısı	0																
		Tahmini Öğ. Sayısı	0	0	0	40	80	120	160	175	185	195	205	215	225	235	245	255	255
	AKADEMİK PERSONEL SAYISI	Mevcut Ak.Per. Sayısı	0																
		Tahmini Ak.Per. Sayısı	0	0	0	2	2	3	4	5	5	5	6	9	9	9	10	10	10
	İDARİ PERSONEL SAYISI	Mevcut İd. Per. Sayısı	0																
		Tahmini İd. Per. Sayısı	0	0	0	0	0	0	1	1	1	1	1	2	2	2	2	2	2
MASTIR PLAN ÇEVRESİNDE ULAŞILACAK TOPLAM KAPALI ALAN (m2)			0	0	0	200	400	600	800	900	950	1.000	1.050	1.100	1.150	1.200	1.250	1.300	1.300

YILLAR			2008	2009	2010	2011	2012	2013	2014	2015	2016	2017	2018	2019	2020	2021	2022	2023	MASTIR PLAN ÇERÇEVESİNDE ULAŞILACAK TOPLAM
İNGİLİZCE ÖĞRETMENLİĞİ BÖLÜMÜ	ÖĞRENCİ SAYISI	Mevcut Öğ.Sayısı	0																
		Tahmini Öğ. Sayısı	0	0	0	0	0	0	0	40	80	120	160	180	200	215	230	235	235
	AKADEMİK PERSONEL SAYISI	Mevcut Ak.Per. Sayısı	0																
		Tahmini Ak.Per. Sayısı	0	0	0	0	0	0	0	2	3	4	6	7	8	9	9	9	9
	İDARİ PERSONEL SAYISI	Mevcut İd. Per. Sayısı	0																
		Tahmini İd. Per. Sayısı	0	0	0	0	0	0	0	0	1	1	1	1	2	2	2	2	2
MASTIR PLAN ÇEVRESİNDE ULAŞILACAK TOPLAM KAPALI ALAN (m2)			0	0	0	0	0	0	0	200	400	600	800	900	1.000	1.100	1.150	1.200	1.200

EĞİTİM FAKÜLTESİ 2008-2023 GELİŞİM PLANI (TOPLAM)

	YILLAR		2008	2009	2010	2011	2012	2013	2014	2015	2016	2017	2018	2019	2020	2021	2022	2023	MASTIR PLAN ÇERÇEVESİNDE ULAŞILACAK TOPLAM
EĞİTİM FAKÜLTESİ	MASTIR PLAN ÇEVRESİNDE ULAŞILACAK TOPLAM	ÖĞRENCİ SAYISI	0	0	0	240	480	720	960	1.130	1.270	1.410	1.550	1.650	1.750	1.840	1.930	2.000	2.000
		AKADEMİK PERSONEL SAYISI	0	0	0	12	14	19	24	34	36	41	48	66	70	74	77	78	78
		İDARİ PERSONEL SAYISI	0	0	0	2	3	4	6	7	9	11	12	14	16	17	18	19	19
	MASTIR PLAN ÇEVRESİNDE ULAŞILACAK TOPLAM KAPALI ALAN (m2)		0	0	0	1.300	2.650	4.000	5.300	6.300	7.050	7.800	8.500	9.050	9.550	10.100	8.750	11.000	11.000
	DOLULUK ORANI (%)																		

GÜZEL SANATLAR VE TASARIM FAKÜLTESİ 2008-2023 GELİŞİM PLANI (BÖLÜMLER)

GÜZEL SANATLAR VE TASARIM FAKÜLTESİ

YILLAR			2008	2009	2010	2011	2012	2013	2014	2015	2016	2017	2018	2019	2020	2021	2022	2023	MASTIR PLAN ÇERÇEVESİNDE ULAŞILACAK TOPLAM
GELENEKSEL TÜRK EL SANATLARI BÖLÜMÜ	ÖĞRENCİ SAYISI	Mevcut Öğ.Sayısı	0																
		Tahmini Öğ. Sayısı	0	0	0	20	60	90	120	135	150	165	180	195	205	210	220	230	230
	AKADEMİK PERSONEL SAYISI	Mevcut Ak.Per. Sayısı	0																
		Tahmini Ak.Per. Sayısı	0	0	0	2	3	4	5	5	6	7	8	8	8	8	9	9	9
	İDARİ PERSONEL SAYISI	Mevcut İd. Per. Sayısı	0																
		Tahmini İd. Per. Sayısı	0	0	0	1	1	1	1	1	1	2	2	2	2	2	3	3	3
MASTIR PLAN ÇEVRESİNDE ULAŞILACAK TOPLAM KAPALI ALAN (m2)			0	0	0	250	500	800	1.000	1.100	1.200	1.400	1.500	1.600	1.650	1.700	1.800	1.900	1.900

YILLAR			2008	2009	2010	2011	2012	2013	2014	2015	2016	2017	2018	2019	2020	2021	2022	2023	MASTIR PLAN ÇERÇEVESİNDE ULAŞILACAK TOPLAM
İÇ MİMARİ VE ÇEVRE TASARIMI BÖLÜMÜ	ÖĞRENCİ SAYISI	Mevcut Öğ.Sayısı	0																
		Tahmini Öğ. Sayısı	0	0	0	30	60	90	120	135	150	165	180	195	205	210	220	230	230
	AKADEMİK PERSONEL SAYISI	Mevcut Ak.Per. Sayısı	0																
		Tahmini Ak.Per. Sayısı	0	0	0	2	3	4	5	5	6	7	7	8	8	8	9	9	9
	İDARİ PERSONEL SAYISI	Mevcut İd. Per. Sayısı	0																
		Tahmini İd. Per. Sayısı	0	0	0	1	1	1	1	1	1	1	1	2	2	2	2	2	2
MASTIR PLAN ÇEVRESİNDE ULAŞILACAK TOPLAM KAPALI ALAN (m2)			0	0	0	250	500	800	1.000	1.100	1.200	1.400	1.500	1.600	1.650	1.700	1.800	1.900	1.900

GÜZEL SANATLAR VE TASARIM FAKÜLTESİ 2008-2023 GELİŞİM PLANI (BÖLÜMLER)

GÜZEL SANATLAR VE TASARIM FAKÜLTESİ

YILLAR			2008	2009	2010	2011	2012	2013	2014	2015	2016	2017	2018	2019	2020	2021	2022	2023	MASTIR PLAN ÇERÇEVESİNDE ULAŞILACAK TOPLAM
ENDÜSTRİYEL TASARIM BÖLÜMÜ	ÖĞRENCİ SAYISI	Mevcut Öğ.Sayısı	0																
		Tahmini Öğ. Sayısı	0	0	0	0	30	60	90	120	135	150	165	180	195	200	210	215	215
	AKADEMİK PERSONEL SAYISI	Mevcut Ak.Per. Sayısı	0																
		Tahmini Ak.Per. Sayısı	0	0	0	0	2	3	4	4	5	6	6	7	8	8	8	9	9
	İDARİ PERSONEL SAYISI	Mevcut İd. Per. Sayısı	0																
		Tahmini İd. Per. Sayısı	0	0	0	0	0	0	1	1	1	1	1	1	1	2	2	2	2
MASTIR PLAN ÇEVRESİNDE ULAŞILACAK TOPLAM KAPALI ALAN (m2)			0	0	0	0	250	500	800	1.000	1.100	1.200	1.400	1.500	1.600	1.650	1.700	1.800	1.800

YILLAR			2008	2009	2010	2011	2012	2013	2014	2015	2016	2017	2018	2019	2020	2021	2022	2023	MASTIR PLAN ÇERÇEVESİNDE ULAŞILACAK TOPLAM
SERAMİK VE CAM TASARIMI BÖLÜMÜ	ÖĞRENCİ SAYISI	Mevcut Öğ.Sayısı	0																
		Tahmini Öğ. Sayısı	0	0	0	0	30	60	90	120	135	150	165	180	195	200	210	215	215
	AKADEMİK PERSONEL SAYISI	Mevcut Ak.Per. Sayısı	0																
		Tahmini Ak.Per. Sayısı	0	0	0	0	2	3	4	4	5	5	6	7	8	8	8	9	9
	İDARİ PERSONEL SAYISI	Mevcut İd. Per. Sayısı	0																
		Tahmini İd. Per. Sayısı	0	0	0	0	0	0	0	0	1	1	1	1	1	1	2	2	2
MASTIR PLAN ÇEVRESİNDE ULAŞILACAK TOPLAM KAPALI ALAN (m2)			0	0	0	0	250	500	800	1.000	1.100	1.200	1.400	1.500	1.600	1.650	1.700	1.800	1.800

GÜZEL SANATLAR VE TASARIM FAKÜLTESİ 2008-2023 GELİŞİM PLANI (TOPLAM)

GÜZEL SANATLAR VE TASARIM FAKÜLTESİ	YILLAR	2008	2009	2010	2011	2012	2013	2014	2015	2016	2017	2018	2019	2020	2021	2022	2023	MASTIR PLAN ÇERÇEVESİNDE ULAŞILACAK TOPLAM
	MASTIR PLAN ÇEVRESİNDE ULAŞILACAK TOPLAM – ÖĞRENCİ SAYISI	0	0	0	60	180	300	420	510	570	630	690	750	800	820	860	890	890
	MASTIR PLAN ÇEVRESİNDE ULAŞILACAK TOPLAM – AKADEMİK PERSONEL SAYISI	0	0	0	4	10	14	18	18	22	25	27	30	32	33	34	36	36
	MASTIR PLAN ÇEVRESİNDE ULAŞILACAK TOPLAM – İDARİ PERSONEL SAYISI	0	0	0	2	2	2	3	3	4	5	5	6	6	7	9	9	9
	MASTIR PLAN ÇEVRESİNDE ULAŞILACAK TOPLAM KAPALI ALAN (m2)	0	0	0	500	1.500	2.600	3.600	4.200	4.600	5.200	5.800	6.200	6.500	6.700	7.000	7.400	7.400
	DOLULUK ORANI (%)																	

ZİRAAT FAKÜLTESİ 2008-2023 GELİŞİM PLANI (BÖLÜMLER)

ZİRAAT FAKÜLTESİ

YILLAR			2008	2009	2010	2011	2012	2013	2014	2015	2016	2017	2018	2019	2020	2021	2022	2023	MASTIR PLAN ÇERÇEVESİNDE ULAŞILACAK TOPLAM
BAHÇE BİTKİLERİ BÖLÜMÜ	ÖĞRENCİ SAYISI	Mevcut Öğ.Sayısı	0																
		Tahmini Öğ. Sayısı	0	0	0	0	0	40	80	120	160	180	190	200	210	220	230	235	235
	AKADEMİK PERSONEL SAYISI	Mevcut Ak.Per. Sayısı	0																
		Tahmini Ak.Per. Sayısı	0	0	0	0	0	3	4	6	7	8	8	8	8	9	9	9	9
	İDARİ PERSONEL SAYISI	Mevcut İd. Per. Sayısı	0																
		Tahmini İd. Per. Sayısı	0	0	0	0	0	1	1	1	2	2	2	2	2	2	2	3	3
MASTIR PLAN ÇEVRESİNDE ULAŞILACAK TOPLAM KAPALI ALAN (m2)			0	0	0	0	0	350	650	1.000	1.300	1.500	1.550	1.600	1.700	1.800	1.850	1.900	1.900

YILLAR			2008	2009	2010	2011	2012	2013	2014	2015	2016	2017	2018	2019	2020	2021	2022	2023	MASTIR PLAN ÇERÇEVESİNDE ULAŞILACAK TOPLAM
PEYZAJ MİMARLIĞI BÖLÜMÜ	ÖĞRENCİ SAYISI	Mevcut Öğ.Sayısı	0																
		Tahmini Öğ. Sayısı	0	0	0	0	0	40	80	120	160	180	190	200	210	220	230	235	235
	AKADEMİK PERSONEL SAYISI	Mevcut Ak.Per. Sayısı	0																
		Tahmini Ak.Per. Sayısı	0	0	0	0	0	3	4	5	7	8	8	8	8	9	9	9	9
	İDARİ PERSONEL SAYISI	Mevcut İd. Per. Sayısı	0																
		Tahmini İd. Per. Sayısı	0	0	0	0	0	1	1	1	1	1	1	1	2	2	2	2	2
MASTIR PLAN ÇEVRESİNDE ULAŞILACAK TOPLAM KAPALI ALAN (m2)			0	0	0	0	0	350	650	1.000	1.300	1.500	1.550	1.600	1.700	1.800	1.850	1.900	1.900

ZİRAAT FAKÜLTESİ 2008-2023 GELİŞİM PLANI (BÖLÜMLER)

ZİRAAT FAKÜLTESİ

YILLAR			2008	2009	2010	2011	2012	2013	2014	2015	2016	2017	2018	2019	2020	2021	2022	2023	MASTIR PLAN ÇERÇEVESİNDE ULAŞILACAK TOPLAM
TOPRAK BÖLÜMÜ	ÖĞRENCİ SAYISI	Mevcut Öğ.Sayısı	0																
		Tahmini Öğ. Sayısı	0	0	0	0	0	40	80	120	160	180	190	200	210	220	230	235	235
	AKADEMİK PERSONEL SAYISI	Mevcut Ak.Per. Sayısı	0																
		Tahmini Ak.Per. Sayısı	0	0	0	0	0	2	4	5	6	8	8	8	8	9	9	9	9
	İDARİ PERSONEL SAYISI	Mevcut İd. Per. Sayısı	0																
		Tahmini İd. Per. Sayısı	0	0	0	0	0	0	1	1	1	1	1	1	1	2	2	2	2
MASTIR PLAN ÇEVRESİNDE ULAŞILACAK TOPLAM KAPALI ALAN (m2)			0	0	0	0	0	350	650	1.000	1.300	1.500	1.550	1.600	1.700	1.800	1.850	1.900	1.900

YILLAR			2008	2009	2010	2011	2012	2013	2014	2015	2016	2017	2018	2019	2020	2021	2022	2023	MASTIR PLAN ÇERÇEVESİNDE ULAŞILACAK TOPLAM
HAYVANSAL ÜRETİM BÖLÜMÜ	ÖĞRENCİ SAYISI	Mevcut Öğ.Sayısı	0																
		Tahmini Öğ. Sayısı	0	0	0	0	0	0	0	0	0	0	40	80	120	160	180	195	195
	AKADEMİK PERSONEL SAYISI	Mevcut Ak.Per. Sayısı	0																
		Tahmini Ak.Per. Sayısı	0	0	0	0	0	0	0	0	0	0	3	3	5	6	7	8	8
	İDARİ PERSONEL SAYISI	Mevcut İd. Per. Sayısı	0																
		Tahmini İd. Per. Sayısı	0	0	0	0	0	0	0	0	0	0	1	1	1	1	2	2	2
MASTIR PLAN ÇEVRESİNDE ULAŞILACAK TOPLAM KAPALI ALAN (m2)			0	0	0	0	0	0	0	0	0	0	350	650	1.000	1.300	1.500	1.600	1.600

ZİRAAT FAKÜLTESİ 2008-2023 GELİŞİM PLANI (TOPLAM)

ZİRAAT FAKÜLTESİ FAKÜLTESİ	YILLAR		2008	2009	2010	2011	2012	2013	2014	2015	2016	2017	2018	2019	2020	2021	2022	2023	MASTIR PLAN ÇERÇEVESİNDE ULAŞILACAK TOPLAM
	MASTIR PLAN ÇEVRESİNDE ULAŞILACAK TOPLAM	ÖĞRENCİ SAYISI	0	0	0	0	0	120	240	360	480	540	610	680	750	820	870	900	900
		AKADEMİK PERSONEL SAYISI	0	0	0	0	0	8	12	16	20	24	27	27	30	33	35	35	35
		İDARİ PERSONEL SAYISI	0	0	0	0	0	2	3	3	4	4	5	5	6	7	8	9	9
	MASTIR PLAN ÇEVRESİNDE ULAŞILACAK TOPLAM KAPALI ALAN (m2)		0	0	0	0	0	1.050	1.950	3.000	3.900	4.500	5.000	5.450	6.100	6.700	7.050	7.300	7.300
	DOLULUK ORANI (%)																		

SAĞLIK YÜKSEKOKULU 2008-2023 GELİŞİM PLANI (BÖLÜMLER)

SAĞLIK YÜKSEKOKULU

YILLAR			2008	2009	2010	2011	2012	2013	2014	2015	2016	2017	2018	2019	2020	2021	2022	2023	MASTIR PLAN ÇERÇEVESİNDE ULAŞILACAK TOPLAM
HEMŞİRELİK BÖLÜMÜ	ÖĞRENCİ SAYISI	Mevcut Öğ.Sayısı	0																
		Tahmini Öğ. Sayısı	0	0	0	0	40	80	120	160	175	190	205	215	225	230	235	240	240
	AKADEMİK PERSONEL SAYISI	Mevcut Ak.Per. Sayısı	0																
		Tahmini Ak.Per. Sayısı	0	0	0	0	2	4	5	6	6	6	6	9	9	9	9	10	10
	İDARİ PERSONEL SAYISI	Mevcut İd. Per. Sayısı	0																
		Tahmini İd. Per. Sayısı	0	0	0	0	1	1	2	2	2	2	2	2	2	2	2	2	2
MASTIR PLAN ÇEVRESİNDE ULAŞILACAK TOPLAM KAPALI ALAN (m2)			0	0	0	0	350	650	1.000	1.300	1.400	1.600	1.650	1.750	1.800	1.850	1.900	2.000	2.000

YILLAR			2008	2009	2010	2011	2012	2013	2014	2015	2016	2017	2018	2019	2020	2021	2022	2023	MASTIR PLAN ÇERÇEVESİNDE ULAŞILACAK TOPLAM
EBELİK BÖLÜMÜ	ÖĞRENCİ SAYISI	Mevcut Öğ.Sayısı	0																
		Tahmini Öğ. Sayısı	0	0	0	0	40	80	120	160	175	190	205	215	225	230	235	240	240
	AKADEMİK PERSONEL SAYISI	Mevcut Ak.Per. Sayısı	0																
		Tahmini Ak.Per. Sayısı	0	0	0	0	2	4	5	6	6	6	6	9	9	9	9	10	10
	İDARİ PERSONEL SAYISI	Mevcut İd. Per. Sayısı	0																
		Tahmini İd. Per. Sayısı	0	0	0	0	1	1	1	1	1	1	2	2	2	2	2	2	2
MASTIR PLAN ÇEVRESİNDE ULAŞILACAK TOPLAM KAPALI ALAN (m2)			0	0	0	0	350	650	1.000	1.300	1.400	1.600	1.650	1.750	1.800	1.850	1.900	2.000	2.000

SAĞLIK YÜKSEKOKULU 2008-2023 GELİŞİM PLANI (BÖLÜMLER)

SAĞLIK YÜKSEKOKULU

YILLAR			2008	2009	2010	2011	2012	2013	2014	2015	2016	2017	2018	2019	2020	2021	2022	2023	MASTIR PLAN ÇERÇEVESİNDE ULAŞILACAK TOPLAM
BESLENME VE DİYETETİK BÖLÜMÜ	ÖĞRENCİ SAYISI	Mevcut Öğ.Sayısı	0																
		Tahmini Öğ. Sayısı	0	0	0	0	0	0	0	0	30	60	90	120	135	150	160	170	170
	AKADEMİK PERSONEL SAYISI	Mevcut Ak.Per. Sayısı	0																
		Tahmini Ak.Per. Sayısı	0	0	0	0	0	0	0	0	2	2	3	5	5	6	6	7	7
	İDARİ PERSONEL SAYISI	Mevcut İd. Per. Sayısı	0																
		Tahmini İd. Per. Sayısı	0	0	0	0	0	0	0	0	1	1	1	1	1	2	2	2	2
MASTIR PLAN ÇEVRESİNDE ULAŞILACAK TOPLAM KAPALI ALAN (m2)			0	0	0	0	0	0	0	0	250	500	800	1.000	1.100	1.200	1.300	1.400	1.400

YILLAR			2008	2009	2010	2011	2012	2013	2014	2015	2016	2017	2018	2019	2020	2021	2022	2023	MASTIR PLAN ÇERÇEVESİNDE ULAŞILACAK TOPLAM
FİZİK TEDAVİ VE REHABİLİTASYON BÖLÜMÜ	ÖĞRENCİ SAYISI	Mevcut Öğ.Sayısı	0																
		Tahmini Öğ. Sayısı	0	0	0	0	0	0	0	0	0	0	0	30	60	90	120	135	135
	AKADEMİK PERSONEL SAYISI	Mevcut Ak.Per. Sayısı	0																
		Tahmini Ak.Per. Sayısı	0	0	0	0	0	0	0	0	0	0	0	1	2	4	5	5	5
	İDARİ PERSONEL SAYISI	Mevcut İd. Per. Sayısı	0																
		Tahmini İd. Per. Sayısı	0	0	0	0	0	0	0	0	0	0	0	0	1	1	2	2	2
MASTIR PLAN ÇEVRESİNDE ULAŞILACAK TOPLAM KAPALI ALAN (m2)			0	0	0	0	0	0	0	0	0	0	0	250	500	800	1.000	1.100	1.100

SAĞLIK YÜKSEKOKULU 2008-2023 GELİŞİM PLANI (TOPLAM)

	YILLAR		2008	2009	2010	2011	2012	2013	2014	2015	2016	2017	2018	2019	2020	2021	2022	2023	MASTIR PLAN ÇERÇEVESİNDE ULAŞILACAK TOPLAM
SAĞLIK YÜKSEKOKULU	MASTIR PLAN ÇEVRESİNDE ULAŞILACAK TOPLAM	ÖĞRENCİ SAYISI	0	0	0	0	80	160	240	320	380	440	500	580	645	700	750	785	785
		AKADEMİK PERSONEL SAYISI	0	0	0	0	4	8	10	12	14	14	15	23	26	28	30	32	32
		İDARİ PERSONEL SAYISI	0	0	0	0	2	2	3	3	4	4	5	5	6	7	8	8	8
	MASTIR PLAN ÇEVRESİNDE ULAŞILACAK TOPLAM KAPALI ALAN (m2)		0	0	0	0	700	1.300	2.000	2.600	3.050	3.700	4.100	4.750	5.200	5.700	6.100	6.500	6.500
	DOLULUK ORANI (%)																		

SAĞLIK HİZMETLERİ MESLEK YÜKSEKOKULU 2008-2023 GELİŞİM PLANI (BÖLÜMLER)

SAĞLIK HİZMETLERİ MESLEK YÜKSEKOKULU	YILLAR		2008	2009	2010	2011	2012	2013	2014	2015	2016	2017	2018	2019	2020	2021	2022	2023	MASTIR PLAN ÇERÇEVESİNDE ULAŞILACAK TOPLAM
SAĞLIK PROĞRAMLARI BÖLÜMÜ	ÖĞRENCİ SAYISI	Mevcut Öğ.Sayısı	0																
		Tahmini Öğ. Sayısı	0	0	0	0	100	200	280	360	400	440	480	540	600	630	660	685	685
	AKADEMİK PERSONEL SAYISI	Mevcut Ak.Per. Sayısı	0																
		Tahmini Ak.Per. Sayısı	0	0	0	0	4	8	10	12	14	14	15	22	24	25	26	27	27
	İDARİ PERSONEL SAYISI	Mevcut İd. Per. Sayısı	0																
		Tahmini İd. Per. Sayısı	0	0	0	0	2	2	3	3	4	5	5	6	6	7	7	8	8
MASTIR PLAN ÇEVRESİNDE ULAŞILACAK TOPLAM KAPALI ALAN (m2)			0	0	0	0	800	1.600	2.500	2.900	3.200	3.550	3.950	4.350	4.800	5.050	5.300	5.500	5.500

SAĞLIK HİZMETLERİ MESLEK YÜKSEKOKULU 2008-2023 GELİŞİM PLANI (TOPLAM)

SAĞLIK HİZMETLERİ MESLEK YÜKSEKOKULU	YILLAR		2008	2009	2010	2011	2012	2013	2014	2015	2016	2017	2018	2019	2020	2021	2022	2023	MASTIR PLAN ÇERÇEVESİNDE ULAŞILACAK TOPLAM
MASTIR PLAN ÇEVRESİNDE ULAŞILACAK TOPLAM	ÖĞRENCİ SAYISI		0	0	0	0	100	200	280	360	400	440	480	540	600	630	660	685	685
	AKADEMİK PERSONEL SAYISI		0	0	0	0	4	8	10	12	14	14	15	22	24	25	26	27	27
	İDARİ PERSONEL SAYISI		0	0	0	0	2	2	3	3	4	5	5	6	6	7	7	8	8
MASTIR PLAN ÇEVRESİNDE ULAŞILACAK TOPLAM KAPALI ALAN (m2)			0	0	0	0	800	1.600	2.500	2.900	3.200	3.550	3.950	4.350	4.800	5.050	5.300	5.500	5.500
DOLULUK ORANI (%)																			

IV.BİLECİK ÜNİVERSİTESİ

2008-2023 GELİŞİM PLANI ÖDENEK TALEPLERİ

BİLECİK ÜNİVERSİTESİ 2008-2023 GELİŞİM PLANI ÖDENEK TALEP PLANI 2009 YILI FİYATIYLA (MEVCUT VE AÇILMASI PLANLANAN FAKÜLTELER + YÜKSEKOKULLAR + MYO)

	ÖDENEKLER İCMALİ													
	FEN EDEBİYAT FAKÜLTESİ	ÖĞRENCİ KAFETERYASI	KÜTÜPHANE	EĞİTİM FAKÜLTESİ	GÜZEL SANATLAR VE TASARIM FAKÜLTESİ	ZİRAAT FAKÜLTESİ	SAĞLIK YÜKSEKOKULU	SAĞLIK HİZMETLERİ MESLEK YÜKSEKOKULU	KÜLTÜR VE KONGRE MERKEZİ	BİLGİ İŞLEM VE UZAKTAN EĞİTİM MERKEZİ	İKTİSADİ VE İDARİ BİLİMLER FAKÜLTESİ	MÜHENDİSLİK FAKÜLTESİ	ENSTİTÜLER VE ARAŞTIRMA MERKEZLERİ	ARA TOPLAM	
2008 YILI															2008 YILI
2009 YILI															2009 YILI
2010 YILI	3.000.000,00 TL								4.000.000,00 TL			3.000.000,00 TL	2.000.000,00 TL	12.000.000,00 TL	2010 YILI
2011 YILI	3.000.000,00 TL								2.732.000,00 TL			2.000.000,00 TL	2.000.000,00 TL	9.732.000,00 TL	2011 YILI
2012 YILI	4.000.000,00 TL											1.000.000,00 TL	1.400.000,00 TL	6.400.000,00 TL	2012 YILI
2013 YILI	1.902.200,00 TL											1.000.000,00 TL	97.800,00 TL	3.000.000,00 TL	2013 YILI
2014 YILI	309.350,00 TL					500.000,00 TL	500.000,00 TL				2.000.000,00 TL	976.000,00 TL		4.285.350,00 TL	2014 YILI
2015 YILI	450.000,00 TL					2.000.000,00 TL	2.000.000,00 TL				1.500.000,00 TL	1.000.000,00 TL		6.950.000,00 TL	2015 YILI
2016 YILI	550.000,00 TL					1.595.300,00 TL	1.146.500,00 TL				2.767.650,00 TL			6.059.450,00 TL	2016 YILI
2017 YILI		2.000.000,00 TL	1.503.150,00 TL					2.000.000,00 TL			1.902.350,00 TL			7.405.500,00 TL	2017 YILI
2018 YILI		1.000.000,00 TL	1.519.500,00 TL					1.085.500,00 TL			979.200,00 TL			4.584.200,00 TL	2018 YILI
2019 YILI		1.207.500,00 TL	2.000.000,00 TL	1.140.400,00 TL	2.000.000,00 TL						500.000,00 TL			6.847.900,00 TL	2019 YILI
2020 YILI			1.209.350,00 TL	2.126.450,00 TL	2.151.400,00 TL					2.000.000,00 TL				7.487.200,00 TL	2020 YILI
2021 YILI			500.000,00 TL	1.680.050,00 TL						3.044.050,00 TL				5.224.100,00 TL	2021 YILI
2022 YILI				1.224.100,00 TL						2.000.000,00 TL				3.224.100,00 TL	2022 YILI
2023 YILI										809.950,00 TL				809.950,00 TL	2023 YILI
TOPLAM	13.211.550,00 TL	4.207.500,00 TL	6.732.000,00 TL	6.171.000,00 TL	4.151.400,00 TL	4.095.300,00 TL	3.646.500,00 TL	3.085.500,00 TL	6.732.000,00 TL	7.854.000,00 TL	9.649.200,00 TL	8.976.000,00 TL	5.497.800,00 TL	84.009.750,00 TL	TOPLAM

	ARA TOPLAM	MESLEK YÜKSEKOKULU	BOZÜYÜK MESLEK YÜKSEKOKULU	GÖLPAZARI MESLEK YÜKSEKOKULU	PAZARYERİ MESLEK YÜKSEKOKULU	OSMANELİ MESLEK YÜKSEKOKULU	SÖĞÜT MESLEK YÜKSEKOKULU	ÖĞRENCİ VE PERSONEL YEMEKHANESİ	REKTÖRLÜK VE REKTÖRLÜĞE BAĞLI BİRİMLER	ALTYAPI	AÇIK VE KAPALI SPOR ALANLARI	SPOR SEKTÖRÜ TOPLAMI	TOPLAM	
2008 YILI											700.000,00 TL	700.000,00 TL		2008 YILI
2009 YILI											1.000.000,00 TL	1.000.000,00 TL		2009 YILI
2010 YILI	12.000.000,00 TL										1.000.000,00 TL	1.000.000,00 TL	12.000.000,00 TL	2010 YILI
2011 YILI	9.732.000,00 TL								268.000,00 TL	2.000.000,00 TL	1.000.000,00 TL	1.000.000,00 TL	12.000.000,00 TL	2011 YILI
2012 YILI	6.400.000,00 TL							1.600.000,00 TL	2.000.000,00 TL	2.000.000,00 TL	1.000.000,00 TL	1.000.000,00 TL	12.000.000,00 TL	2012 YILI
2013 YILI	3.000.000,00 TL		2.000.000,00 TL					2.500.000,00 TL	2.000.000,00 TL	2.500.000,00 TL	1.000.000,00 TL	1.000.000,00 TL	12.000.000,00 TL	2013 YILI
2014 YILI	4.285.350,00 TL	1.500.000,00 TL	1.500.000,00 TL	1.000.000,00 TL				1.000.000,00 TL	902.200,00 TL	1.812.450,00 TL	1.000.000,00 TL	1.000.000,00 TL	12.000.000,00 TL	2014 YILI
2015 YILI	6.950.000,00 TL	1.500.000,00 TL	600.200,00 TL	814.800,00 TL				632.000,00 TL	503.000,00 TL	1.000.000,00 TL	1.000.000,00 TL	1.000.000,00 TL	12.000.000,00 TL	2015 YILI
2016 YILI	6.059.450,00 TL	2.500.000,00 TL	500.000,00 TL	800.000,00 TL				500.000,00 TL	953.000,00 TL	687.550,00 TL	1.000.000,00 TL	1.000.000,00 TL	12.000.000,00 TL	2016 YILI
2017 YILI	7.405.500,00 TL	2.098.000,00 TL		700.000,00 TL			1.000.000,00 TL	500.000,00 TL	296.500,00 TL		1.000.000,00 TL	1.000.000,00 TL	12.000.000,00 TL	2017 YILI
2018 YILI	4.584.200,00 TL	1.000.000,00 TL		500.000,00 TL	2.000.000,00 TL	2.000.000,00 TL	1.000.000,00 TL		915.800,00 TL		398.000,00 TL	398.000,00 TL	12.000.000,00 TL	2018 YILI
2019 YILI	6.847.900,00 TL	500.000,00 TL			2.007.300,00 TL	1.000.000,00 TL	1.000.000,00 TL		644.800,00 TL				12.000.000,00 TL	2019 YILI
2020 YILI	7.487.200,00 TL	500.000,00 TL			1.500.000,00 TL	1.000.000,00 TL	782.300,00 TL		730.500,00 TL				12.000.000,00 TL	2020 YILI
2021 YILI	5.224.100,00 TL	500.000,00 TL			1.729.600,00 TL	2.283.200,00 TL	1.378.900,00 TL		884.200,00 TL				12.000.000,00 TL	2021 YILI
2022 YILI	3.224.100,00 TL												3.224.100,00 TL	2022 YILI
2023 YILI	809.950,00 TL												809.950,00 TL	2023 YILI
	0,00 TL													
TOPLAM	84.009.750,00 TL	10.098.000,00 TL	4.600.200,00 TL	3.814.800,00 TL	7.236.900,00 TL	6.283.200,00 TL	5.161.200,00 TL	6.732.000,00 TL	10.098.000,00 TL	10.000.000,00 TL	10.098.000,00 TL	10.098.000,00 TL	148.034.050,00 TL	TOPLAM

	BİLECİK ÜNİVERSİTESİ FİZİKİ YAPILAŞMALARINA AİT YAKLAŞIK MALİYET CETVELİ					
1. BLOK	**BLOĞUN ADI**	**KAT ALANI**	**KAT ADEDİ**	**TOPLAM ALAN**	**TL/m2**	**Toplam Tutarı (2009)**
	FEN EDEBİYAT FAKÜLTESİ		4	23.550 m²	561,00	13.211.550,00 TL
				KDV	18%	2.378.079,00 TL
		ARA TOPLAM		***23.550,00 m2***		***15.589.629,00 TL***
2. BLOK	**BLOĞUN ADI**	**KAT ALANI**	**KAT ADEDİ**	**TOPLAM ALAN**	**TL/m2**	**Toplam Tutarı**
	ÖĞRENCİ KAFETERYASI		2,5	7.500,00 m2	561,00	4.207.500,00 TL
				KDV	18%	757.350,00 TL
		ARA TOPLAM		***7.500,00 m2***		***4.964.850,00 TL***
3. BLOK	**BLOĞUN ADI**	**KAT ALANI**	**KAT ADEDİ**	**TOPLAM ALAN**	**TL/m2**	**Toplam Tutarı**
	KÜTÜPHANE		4	12.000,00 m2	561,00	6.732.000,00 TL
				KDV	18%	1.211.760,00 TL
		ARA TOPLAM		***12.000,00 m2***		***7.943.760,00 TL***
4. BLOK	**BLOĞUN ADI**	**KAT ALANI**	**KAT ADEDİ**	**TOPLAM ALAN**	**TL/m2**	**Toplam Tutarı**
	EĞİTİM FAKÜLTESİ		3,5	11.000,00 m2	561,00	6.171.000,00 TL
				KDV	18%	1.110.780,00 TL
		ARA TOPLAM		***11.000,00 m2***		***7.281.780,00 TL***
5. BLOK	**BLOĞUN ADI**	**KAT ALANI**	**KAT ADEDİ**	**TOPLAM ALAN**	**TL/m2**	**Toplam Tutarı**
	GÜZEL SANATLAR VE TASARIM FAKÜLTESİ		3	7.400,00 m2	561,00	4.151.400,00 TL
				KDV	18%	747.252,00 TL
		ARA TOPLAM		***7.400,00 m2***		***4.898.652,00 TL***
6. BLOK	**BLOĞUN ADI**	**KAT ALANI**	**KAT ADEDİ**	**TOPLAM ALAN**	**TL/m2**	**Toplam Tutarı**
	ZİRAAT FAKÜLTESİ		2,5	7.300,00 m2	561,00	4.095.300,00 TL
				KDV	18%	737.154,00 TL
		ARA TOPLAM		***7.300,00 m2***		***4.832.454,00 TL***
7. BLOK	**BLOĞUN ADI**	**KAT ALANI**	**KAT ADEDİ**	**TOPLAM ALAN**	**TL/m2**	**Toplam Tutarı**
	SAĞLIK YÜKSEKOKULU		2,5	6.500,00 m2	561,00	3.646.500,00 TL
				KDV	18%	656.370,00 TL
		ARA TOPLAM		***6.500,00 m2***		***4.302.870,00 TL***
8. BLOK	**BLOĞUN ADI**	**KAT ALANI**	**KAT ADEDİ**	**TOPLAM ALAN**	**TL/m2**	**Toplam Tutarı**
	SAĞLIK HİZMETLERİ MESLEK YÜKSEKOKULU		2	5.500,00 m2	561,00	3.085.500,00 TL
				KDV	18%	555.390,00 TL
		ARA TOPLAM		***5.500,00 m2***		***3.640.890,00 TL***
9. BLOK	**BLOĞUN ADI**	**KAT ALANI**	**KAT ADEDİ**	**TOPLAM ALAN**	**TL/m2**	**Toplam Tutarı**
	KÜLTÜR VE KONGRE MERKEZİ		3	12.000,00 m2	561,00	6.732.000,00 TL
				KDV	18%	1.211.760,00 TL
		ARA TOPLAM		***12.000,00 m2***		***7.943.760,00 TL***
10. BLOK	**BLOĞUN ADI**	**KAT ALANI**	**KAT ADEDİ**	**TOPLAM ALAN**	**TL/m2**	**Toplam Tutarı**
	BİLGİ İŞLEM VE UZAKTAN EĞİTİM MERKEZİ		3,5	14.000,00 m2	561,00	7.854.000,00 TL
				KDV	18%	1.413.720,00 TL
		ARA TOPLAM		***14.000,00 m2***		***9.267.720,00 TL***
11. BLOK	**BLOĞUN ADI**	**KAT ALANI**	**KAT ADEDİ**	**TOPLAM ALAN**	**TL/m2**	**Toplam Tutarı**
	İKTİSADİ VE İDARİ BİLİMLER FAKÜLTESİ		4	17.200,00 m2	561,00	9.649.200,00 TL
				KDV	18%	1.736.856,00 TL
		ARA TOPLAM		***17.200,00 m2***		***11.386.056,00 TL***
12. BLOK	**BLOĞUN ADI**	**KAT ALANI**	**KAT ADEDİ**	**TOPLAM ALAN**	**TL/m2**	**Toplam Tutarı**
	MÜHENDİSLİK FAKÜLTESİ		4	16.000,00 m2	561,00	8.976.000,00 TL
				KDV	18%	1.615.680,00 TL
		ARA TOPLAM		***16.000,00 m2***		***10.591.680,00 TL***

BİLECİK ÜNİVERSİTESİ FİZİKİ YAPILAŞMALARINA AİT YAKLAŞIK MALİYET CETVELİ

13. BLOK	**BLOĞUN ADI**	**KAT ALANI**	**KAT ADEDİ**	**TOPLAM ALAN**	**TL/m2**	**Toplam Tutarı**
	ENSTİTÜLER VE ARAŞTIRMA MERKEZLERİ		3	9.800,00 m2	561,00	5.497.800,00 TL
				KDV	18%	989.604,00 TL
		ARA TOPLAM		***9.800,00 m2***		***6.487.404,00 TL***
14. BLOK	**BLOĞUN ADI**	**KAT ALANI**	**KAT ADEDİ**	**TOPLAM ALAN**	**TL/m2**	**Toplam Tutarı**
	MESLEK YÜKSEKOKULU		4	18.000,00 m2	561,00	10.098.000,00 TL
				KDV	18%	1.817.640,00 TL
		ARA TOPLAM		***18.000,00 m2***		***11.915.640,00 TL***
15. BLOK	**BLOĞUN ADI**	**KAT ALANI**	**KAT ADEDİ**	**TOPLAM ALAN**	**TL/m2**	**Toplam Tutarı**
	BOZÜYÜK MESLEK YÜKSEKOKULU		3,5	8.200,00 m2	561,00	4.600.200,00 TL
				KDV	18%	828.036,00 TL
		ARA TOPLAM		***8.200,00 m2***		***5.428.236,00 TL***
16. BLOK	**BLOĞUN ADI**	**KAT ALANI**	**KAT ADEDİ**	**TOPLAM ALAN**	**TL/m2**	**Toplam Tutarı**
	GÖLPAZARI MESLEK YÜKSEKOKULU		3	6.800,00 m2	561,00	3.814.800,00 TL
				KDV	18%	686.664,00 TL
		ARA TOPLAM		***6.800,00 m2***		***4.501.464,00 TL***
17. BLOK	**BLOĞUN ADI**	**KAT ALANI**	**KAT ADEDİ**	**TOPLAM ALAN**	**TL/m2**	**Toplam Tutarı**
	PAZARYERİ MESLEK YÜKSEKOKULU		3,5	12.900,00 m2	561,00	7.236.900,00 TL
				KDV	18%	1.302.642,00 TL
		ARA TOPLAM		***12.900,00 m2***		***8.539.542,00 TL***
18. BLOK	**BLOĞUN ADI**	**KAT ALANI**	**KAT ADEDİ**	**TOPLAM ALAN**	**TL/m2**	**Toplam Tutarı**
	OSMANELİ MESLEK YÜKSEKOKULU		3,5	11.200,00 m2	561,00	6.283.200,00 TL
				KDV	18%	1.130.976,00 TL
		ARA TOPLAM		***11.200,00 m2***		***7.414.176,00 TL***
19. BLOK	**BLOĞUN ADI**	**KAT ALANI**	**KAT ADEDİ**	**TOPLAM ALAN**	**TL/m2**	**Toplam Tutarı**
	SÖĞÜT MESLEK YÜKSEKOKULU		3	9.200,00 m2	561,00	5.161.200,00 TL
				KDV	18%	929.016,00 TL
		ARA TOPLAM		***9.200,00 m2***		***6.090.216,00 TL***
20. BLOK	**BLOĞUN ADI**	**KAT ALANI**	**KAT ADEDİ**	**TOPLAM ALAN**	**TL/m2**	**Toplam Tutarı**
	ÖĞRENCİ VE PERSONEL YEMEKHANESİ		2,5	12.000,00 m2	561,00	6.732.000,00 TL
				KDV	18%	1.211.760,00 TL
		ARA TOPLAM		***12.000,00 m2***		***7.943.760,00 TL***
21. BLOK	**BLOĞUN ADI**	**KAT ALANI**	**KAT ADEDİ**	**TOPLAM ALAN**	**TL/m2**	**Toplam Tutarı**
	REKTÖRLÜK VE REKTÖRLÜĞE BAĞLI BİRİMLER		4,5	18.000,00 m2	561,00	10.098.000,00 TL
				KDV	18%	1.817.640,00 TL
		ARA TOPLAM		***18.000,00 m2***		***11.915.640,00 TL***
	İŞİN ADI			**TOPLAM ALAN**	**TL/m2**	**Toplam Tutarı**
						10.000.000,00 TL
				KDV	18%	1.800.000,00 TL
		ARA TOPLAM				***11.800.000,00 TL***
	İŞİN ADI			**TOPLAM ALAN**	**TL/m2**	**Toplam Tutarı**
	AÇIK VE KAPALI SPOR ALANLARI			18.000,00 m2	561,00	10.098.000,00 TL
				KDV	18%	1.817.640,00 TL
		ARA TOPLAM		***18.000,00 m2***		***11.915.640,00 TL***

			158.132.050,00 TL
TOPLAM	**264.050,00 m2**	18%	**28.463.769,00 TL**
			186.595.819,00 TL

	BİLECİK ÜNİVERSİTESİ FEN VE EDEBİYAT FAKÜLTESİ EĞİTİM VE İDARİ BLOKLARINA AİT YAKLAŞIK MALİYET CETVELİ					
1. BLOK	BLOĞUN ADI	KAT ALANI	KAT ADEDİ	TOPLAM ALAN	TL/m2	Toplam Tutarı
	FEN VE EDEBİYAT FAKÜLTESİ		4	23.550,00 m2	561,00	13.211.550,00 TL
		ARA TOPLAM		*23.550,00 m2*		*13.211.550,00 TL*
		GENEL TOPLAM		*23.550,00 m2*		*13.211.550,00 TL*
				KDV	0,18	2.378.079,00 TL
				GENEL TOPLAM (2009)		15.589.629,00 TL

ÖDENEKLER	
	2009 YILI
3.000.000,00 TL	2010 YILI
3.000.000,00 TL	2011 YILI
4.000.000,00 TL	2012 YILI
1.902.200,00 TL	2013 YILI
309.350,00 TL	2014 YILI
450.000,00 TL	2015 YILI
550.000,00 TL	2016 YILI
	2017 YILI
	2018 YILI
	2019 YILI
	2020 YILI
	2021 YILI
	2022 YILI
	2023 YILI
13.211.550,00 TL	TOPLAM

	BİLECİK ÜNİVERSİTESİ ÖĞRENCİ KAFETERYASINA AİT YAKLAŞIK MALİYET CETVELİ					
2. BLOK	**BLOĞUN ADI**	**KAT ALANI**	**KAT ADEDİ**	**TOPLAM ALAN**	**TL/m2**	**Toplam Tutarı**
	ÖĞRENCİ KAFETERYASI		2,5	7.500,00 m2	561,00	4.207.500,00 TL
		ARA TOPLAM		***7.500,00 m2***		***4.207.500,00 TL***
		GENEL TOPLAM		***7.500,00 m2***		***4.207.500,00 TL***
				KDV	**0,18**	**757.350,00 TL**
				GENEL TOPLAM (2009)		**4.964.850,00 TL**

ÖDENEKLER	
	2009 YILI
	2010 YILI
	2011 YILI
	2012 YILI
	2013 YILI
	2014 YILI
2.000.000,00 TL	**2015 YILI**
1.000.000,00 TL	**2016 YILI**
1.207.500,00 TL	**2017 YILI**
	2018 YILI
	2019 YILI
	2020 YILI
	2021 YILI
	2022 YILI
	2023 YILI
4.207.500,00 TL	**TOPLAM**

	BİLECİK ÜNİVERSİTESİ KÜTÜPHANE BLOKLARINA AİT YAKLAŞIK MALİYET CETVELİ					
3. BLOK	BLOĞUN ADI	KAT ALANI	KAT ADEDİ	TOPLAM ALAN	TL/m2	Toplam Tutarı
	KÜTÜPHANE		4	12.000,00 m2	561,00	6.732.000,00 TL
		ARA TOPLAM		*12.000,00 m2*		*6.732.000,00 TL*
		GENEL TOPLAM		*12.000,00 m2*		*6.732.000,00 TL*
				KDV	0,18	1.211.760,00 TL
				GENEL TOPLAM (2009)		7.943.760,00 TL

ÖDENEKLER	
	2009 YILI
	2010 YILI
	2011 YILI
	2012 YILI
	2013 YILI
	2014 YILI
	2015 YILI
1.503.150,00 TL	2016 YILI
1.519.500,00 TL	2017 YILI
2.000.000,00 TL	2018 YILI
1.209.350,00 TL	2019 YILI
500.000,00 TL	2020 YILI
	2021 YILI
	2022 YILI
	2023 YILI
6.732.000,00 TL	TOPLAM

	BİLECİK ÜNİVERSİTESİ EĞİTİM FAKÜLTESİ BLOKLARINA AİT YAKLAŞIK MALİYET CETVELİ					
4. BLOK	BLOĞUN ADI	KAT ALANI	KAT ADEDİ	TOPLAM ALAN	TL/m2	Toplam Tutarı
	EĞİTİM FAKÜLTESİ		3,5	11.000,00 m2	561,00	6.171.000,00 TL
		ARA TOPLAM		*11.000,00 m2*		*6.171.000,00 TL*
		GENEL TOPLAM		*11.000,00 m2*		*6.171.000,00 TL*
				KDV	0,18	1.110.780,00 TL
				GENEL TOPLAM (2009)		7.281.780,00 TL

ÖDENEKLER	
	2009 YILI
	2010 YILI
	2011 YILI
	2012 YILI
	2013 YILI
	2014 YILI
	2015 YILI
	2016 YILI
	2017 YILI
1.140.400,00 TL	2018 YILI
2.126.450,00 TL	2019 YILI
1.680.050,00 TL	2020 YILI
1.224.100,00 TL	2021 YILI
	2022 YILI
	2023 YILI
6.171.000,00 TL	TOPLAM

	BİLECİK ÜNİVERSİTESİ GÜZEL SANATLAR VE TASARIM FAKÜLTESİ BLOKLARINA AİT YAKLAŞIK MALİYET CETVELİ					
5. BLOK	BLOĞUN ADI	KAT ALANI	KAT ADEDİ	TOPLAM ALAN	TL/m2	Toplam Tutarı
	GÜZEL SANATLAR VE TASARIM FAKÜLTESİ		3	7.400,00 m2	561,00	4.151.400,00 TL
		ARA TOPLAM		*7.400,00 m2*		*4.151.400,00 TL*
		GENEL TOPLAM		*7.400,00 m2*		*4.151.400,00 TL*
				KDV	0,18	747.252,00 TL
				GENEL TOPLAM (2009)		4.898.652,00 TL

ÖDENEKLER	
	2009 YILI
	2010 YILI
	2011 YILI
	2012 YILI
	2013 YILI
	2014 YILI
	2015 YILI
	2016 YILI
	2017 YILI
	2018 YILI
2.000.000,00 TL	2019 YILI
2.151.400,00 TL	2020 YILI
	2021 YILI
	2022 YILI
	2023 YILI
4.151.400,00 TL	TOPLAM

	BİLECİK ÜNİVERSİTESİ ZİRAAT FAKÜLTESİ BLOKLARINA AİT YAKLAŞIK MALİYET CETVELİ					
6. BLOK	BLOĞUN ADI	KAT ALANI	KAT ADEDİ	TOPLAM ALAN	TL/m2	Toplam Tutarı
	ZİRAAT FAKÜLTESİ		2,5	7.300,00 m2	561,00	4.095.300,00 TL
		ARA TOPLAM		*7.300,00 m2*		*4.095.300,00 TL*
		GENEL TOPLAM		*7.300,00 m2*		*4.095.300,00 TL*
				KDV	0,18	737.154,00 TL
				GENEL TOPLAM (2009)		4.832.454,00 TL

ÖDENEKLER	
	2009 YILI
	2010 YILI
	2011 YILI
500.000,00 TL	2012 YILI
2.000.000,00 TL	2013 YILI
1.595.300,00 TL	2014 YILI
	2015 YILI
	2016 YILI
	2017 YILI
	2018 YILI
	2019 YILI
	2020 YILI
	2021 YILI
	2022 YILI
	2023 YILI
4.095.300,00 TL	TOPLAM

	BİLECİK ÜNİVERSİTESİ SAĞLIK YÜKSEKOKULU BLOKLARINA AİT YAKLAŞIK MALİYET CETVELİ					
7. BLOK	**BLOĞUN ADI**	**KAT ALANI**	**KAT ADEDİ**	**TOPLAM ALAN**	**TL/m2**	**Toplam Tutarı**
	SAĞLIK YÜKSEKOKULU		2,5	6.500,00 m2	561,00	3.646.500,00 TL
		ARA TOPLAM		***6.500,00 m2***		***3.646.500,00 TL***
		GENEL TOPLAM		***6.500,00 m2***		***3.646.500,00 TL***
				KDV	**0,18**	**656.370,00 TL**
				GENEL TOPLAM (2009)		**4.302.870,00 TL**

ÖDENEKLER	
	2009 YILI
	2010 YILI
	2011 YILI
500.000,00 TL	**2012 YILI**
2.000.000,00 TL	**2013 YILI**
1.146.500,00 TL	**2014 YILI**
	2015 YILI
	2016 YILI
	2017 YILI
	2018 YILI
	2019 YILI
	2020 YILI
	2021 YILI
	2022 YILI
	2023 YILI
3.646.500,00 TL	**TOPLAM**

	BİLECİK ÜNİVERSİTESİ SAĞLIK HİZMETLERİ MESLEK YÜKSEKOKULU BLOKLARINA AİT YAKLAŞIK MALİYET CETVELİ					
8. BLOK	BLOĞUN ADI	KAT ALANI	KAT ADEDİ	TOPLAM ALAN	TL/m2	Toplam Tutarı
	SAĞLIK HİZMETLERİ MESLEK YÜKSEKOKULU		2	5.500,00 m2	561,00	3.085.500,00 TL
		ARA TOPLAM		*5.500,00 m2*		*3.085.500,00 TL*
		GENEL TOPLAM		*5.500,00 m2*		*3.085.500,00 TL*
				KDV	0,18	555.390,00 TL
				GENEL TOPLAM (2009)		3.640.890,00 TL

ÖDENEKLER	
	2009 YILI
	2010 YILI
	2011 YILI
	2012 YILI
	2013 YILI
	2014 YILI
2.000.000,00 TL	2015 YILI
1.085.500,00 TL	2016 YILI
	2017 YILI
	2018 YILI
	2019 YILI
	2020 YILI
	2021 YILI
	2022 YILI
	2023 YILI
3.085.500,00 TL	TOPLAM

	BİLECİK ÜNİVERSİTESİ KÜLTÜR VE KONGRE MERKEZİ BLOKLARINA AİT YAKLAŞIK MALİYET CETVELİ					
9. BLOK	BLOĞUN ADI	KAT ALANI	KAT ADEDİ	TOPLAM ALAN	TL/m2	Toplam Tutarı
	KÜLTÜR VE KONGRE MERKEZİ		3	12.000,00 m2	561,00	6.732.000,00 TL
		ARA TOPLAM		*12.000,00 m2*		*6.732.000,00 TL*
		GENEL TOPLAM		*12.000,00 m2*		*6.732.000,00 TL*
				KDV	0,18	1.211.760,00 TL
				GENEL TOPLAM (2009)		7.943.760,00 TL

ÖDENEKLER	
	2009 YILI
4.000.000,00 TL	2010 YILI
2.732.000,00 TL	2011 YILI
	2012 YILI
	2013 YILI
	2014 YILI
	2015 YILI
	2016 YILI
	2017 YILI
	2018 YILI
	2019 YILI
	2020 YILI
	2021 YILI
	2022 YILI
	2023 YILI
6.732.000,00 TL	TOPLAM

	BİLECİK ÜNİVERSİTESİ BİLGİ İŞLEM VE UZAKTAN EĞİTİM MERKEZİ BLOKLARINA AİT YAKLAŞIK MALİYET CETVELİ					
10. BLOK	BLOĞUN ADI	KAT ALANI	KAT ADEDİ	TOPLAM ALAN	TL/m2	Toplam Tutarı
	BİLGİ İŞLEM VE UZAKTAN EĞİTİM MERKEZİ		3,5	14.000,00 m2	561,00	7.854.000,00 TL
		ARA TOPLAM		*14.000,00 m2*		*7.854.000,00 TL*
		GENEL TOPLAM		*14.000,00 m2*		*7.854.000,00 TL*
				KDV	0,18	1.413.720,00 TL
				GENEL TOPLAM (2009)		9.267.720,00 TL

ÖDENEKLER	
	2009 YILI
	2010 YILI
	2011 YILI
	2012 YILI
	2013 YILI
	2014 YILI
	2015 YILI
	2016 YILI
2.000.000,00 TL	2017 YILI
3.044.050,00 TL	2018 YILI
2.000.000,00 TL	2019 YILI
809.950,00 TL	2020 YILI
	2021 YILI
	2022 YILI
	2023 YILI
7.854.000,00 TL	TOPLAM

	BİLECİK ÜNİVERSİTESİ İKTİSADİ VE İDARİ BİLİMLER FAKÜLTESİ BLOKLARINA AİT YAKLAŞIK MALİYET CETVELİ					
11. BLOK	BLOĞUN ADI	KAT ALANI	KAT ADEDİ	TOPLAM ALAN	TL/m2	Toplam Tutarı
	İKTİSADİ VE İDARİ BİLİMLER FAKÜLTESİ		4	17.200,00 m2	561,00	9.649.200,00 TL
		ARA TOPLAM		*17.200,00 m2*		*9.649.200,00 TL*
		GENEL TOPLAM		*17.200,00 m2*		*9.649.200,00 TL*
				KDV	0,18	1.736.856,00 TL
				GENEL TOPLAM (2009)		11.386.056,00 TL

ÖDENEKLER	
	2009 YILI
	2010 YILI
	2011 YILI
	2012 YILI
	2013 YILI
2.000.000,00 TL	2014 YILI
1.500.000,00 TL	2015 YILI
2.767.650,00 TL	2016 YILI
1.902.350,00 TL	2017 YILI
979.200,00 TL	2018 YILI
500.000,00 TL	2019 YILI
	2020 YILI
	2021 YILI
	2022 YILI
	2023 YILI
9.649.200,00 TL	TOPLAM

	BİLECİK ÜNİVERSİTESİ MÜHENDİSLİK FAKÜLTESİ BLOKLARINA AİT YAKLAŞIK MALİYET CETVELİ					
12. BLOK	BLOĞUN ADI	KAT ALANI	KAT ADEDİ	TOPLAM ALAN	TL/m2	Toplam Tutarı
	MÜHENDİSLİK FAKÜLTESİ		4	16.000,00 m2	561,00	8.976.000,00 TL
		ARA TOPLAM		*16.000,00 m2*		*8.976.000,00 TL*
		GENEL TOPLAM		*16.000,00 m2*		*8.976.000,00 TL*
				KDV	0,18	1.615.680,00 TL
				GENEL TOPLAM (2009)		10.591.680,00 TL

ÖDENEKLER	
	2009 YILI
3.000.000,00 TL	2010 YILI
2.000.000,00 TL	2011 YILI
1.000.000,00 TL	2012 YILI
1.000.000,00 TL	2013 YILI
976.000,00 TL	2014 YILI
1.000.000,00 TL	2015 YILI
	2016 YILI
	2017 YILI
	2018 YILI
	2019 YILI
	2020 YILI
	2021 YILI
	2022 YILI
	2023 YILI
8.976.000,00 TL	TOPLAM

	BİLECİK ÜNİVERSİTESİ ENSTİTÜLER VE ARAŞTIRMA MERKEZLERİ AİT YAKLAŞIK MALİYET CETVELİ					
13. BLOK	BLOĞUN ADI	KAT ALANI	KAT ADEDİ	TOPLAM ALAN	TL/m2	Toplam Tutarı
	ENSTİTÜLER VE ARAŞTIRMA MERKEZLERİ		3	9.800,00 m2	561,00	5.497.800,00 TL
		ARA TOPLAM		*9.800,00 m2*		*5.497.800,00 TL*
		GENEL TOPLAM		*9.800,00 m2*		*5.497.800,00 TL*
				KDV	0,18	989.604,00 TL
				GENEL TOPLAM (2009)		6.487.404,00 TL

ÖDENEKLER	
	2009 YILI
2.000.000,00 TL	2010 YILI
2.000.000,00 TL	2011 YILI
1.400.000,00 TL	2012 YILI
97.800,00 TL	2013 YILI
	2014 YILI
	2015 YILI
	2016 YILI
	2017 YILI
	2018 YILI
	2019 YILI
	2020 YILI
	2021 YILI
	2022 YILI
	2023 YILI
5.497.800,00 TL	TOPLAM

	BİLECİK ÜNİVERSİTESİ MESLEK YÜKSEKOKULLARI BLOKLARINA AİT YAKLAŞIK MALİYET CETVELİ					
14. BLOK	BLOĞUN ADI	KAT ALANI	KAT ADEDİ	TOPLAM ALAN	TL/m2	Toplam Tutarı
	MESLEK YÜKSEKOKULU		4	18.000,00 m2	561,00	10.098.000,00 TL
		ARA TOPLAM		*18.000,00 m2*		*10.098.000,00 TL*
		GENEL TOPLAM		*18.000,00 m2*		*10.098.000,00 TL*
				KDV	0,18	1.817.640,00 TL
				GENEL TOPLAM (2009)		11.915.640,00 TL

ÖDENEKLER	
	2009 YILI
	2010 YILI
	2011 YILI
	2012 YILI
	2013 YILI
1.500.000,00 TL	2014 YILI
1.500.000,00 TL	2015 YILI
2.500.000,00 TL	2016 YILI
2.098.000,00 TL	2017 YILI
1.000.000,00 TL	2018 YILI
500.000,00 TL	2019 YILI
500.000,00 TL	2020 YILI
500.000,00 TL	2021 YILI
	2022 YILI
	2023 YILI
10.098.000,00 TL	TOPLAM

	BİLECİK ÜNİVERSİTESİ BOZÜYÜK MESLEK YÜKSEKOKULU AİT YAKLAŞIK MALİYET CETVELİ					
15. BLOK	BLOĞUN ADI	KAT ALANI	KAT ADEDİ	TOPLAM ALAN	TL/m2	Toplam Tutarı
	BOZÜYÜK MESLEK YÜKSEKOKULU		3,5	8.200,00 m2	561,00	4.600.200,00 TL
		ARA TOPLAM		*8.200,00 m2*		*4.600.200,00 TL*
		GENEL TOPLAM		*8.200,00 m2*		*4.600.200,00 TL*
				KDV	0,18	828.036,00 TL
				GENEL TOPLAM (2009)		5.428.236,00 TL

ÖDENEKLER	
	2009 YILI
	2010 YILI
	2011 YILI
	2012 YILI
2.000.000,00 TL	2013 YILI
1.500.000,00 TL	2014 YILI
600.200,00 TL	2015 YILI
500.000,00 TL	2016 YILI
	2017 YILI
	2018 YILI
	2019 YILI
	2020 YILI
	2021 YILI
	2022 YILI
	2023 YILI
4.600.200,00 TL	TOPLAM

	BİLECİK ÜNİVERSİTESİ GÖLPAZARI MYO AİT YAKLAŞIK MALİYET CETVELİ					
16. BLOK	BLOĞUN ADI	KAT ALANI	KAT ADEDİ	TOPLAM ALAN	TL/m2	Toplam Tutarı
	GÖLPAZARI MYO		3	6.800,00 m2	561,00	3.814.800,00 TL
		ARA TOPLAM		*6.800,00 m2*		*3.814.800,00 TL*
		GENEL TOPLAM		*6.800,00 m2*		*3.814.800,00 TL*
				KDV	0,18	686.664,00 TL
				GENEL TOPLAM (2009)		4.501.464,00 TL

ÖDENEKLER	
	2009 YILI
	2010 YILI
	2011 YILI
	2012 YILI
	2013 YILI
1.000.000,00 TL	2014 YILI
814.800,00 TL	2015 YILI
800.000,00 TL	2016 YILI
700.000,00 TL	2017 YILI
	2018 YILI
	2019 YILI
	2020 YILI
	2021 YILI
	2022 YILI
	2023 YILI
3.314.800,00 TL	TOPLAM

	BİLECİK ÜNİVERSİTESİ PAZARYERİ MYO AİT YAKLAŞIK MALİYET CETVELİ					
17. BLOK	BLOĞUN ADI	KAT ALANI	KAT ADEDİ	TOPLAM ALAN	TL/m2	Toplam Tutarı
	PAZARYERİ MYO		3,5	12.900,00 m2	561,00	7.236.900,00 TL
		ARA TOPLAM		*12.900,00 m2*		*7.236.900,00 TL*
		GENEL TOPLAM		*12.900,00 m2*		*7.236.900,00 TL*
				KDV	0,18	1.302.642,00 TL
				GENEL TOPLAM (2009)		8.539.542,00 TL

ÖDENEKLER	
	2009 YILI
	2010 YILI
	2011 YILI
	2012 YILI
	2013 YILI
	2014 YILI
	2015 YILI
	2016 YILI
2.000.000,00 TL	2017 YILI
2.007.300,00 TL	2018 YILI
1.500.000,00 TL	2019 YILI
1.729.600,00 TL	2020 YILI
	2021 YILI
	2022 YILI
	2023 YILI
7.236.900,00 TL	TOPLAM

	BİLECİK ÜNİVERSİTESİ OSMANELİ MYO AİT YAKLAŞIK MALİYET CETVELİ					
18. BLOK	BLOĞUN ADI	KAT ALANI	KAT ADEDİ	TOPLAM ALAN	TL/m2	Toplam Tutarı
	OSMANELİ MYO		3,5	11.200,00 m2	561,00	6.283.200,00 TL
		ARA TOPLAM		*11.200,00 m2*		*6.283.200,00 TL*
		GENEL TOPLAM		*11.200,00 m2*		*6.283.200,00 TL*
				KDV	0,18	1.130.976,00 TL
				GENEL TOPLAM (2009)		7.414.176,00 TL

ÖDENEKLER	
	2009 YILI
	2010 YILI
	2011 YILI
	2012 YILI
	2013 YILI
	2014 YILI
	2015 YILI
	2016 YILI
2.000.000,00 TL	2017 YILI
1.000.000,00 TL	2018 YILI
1.000.000,00 TL	2019 YILI
2.283.200,00 TL	2020 YILI
	2021 YILI
	2022 YILI
	2023 YILI
6.283.200,00 TL	TOPLAM

	BİLECİK ÜNİVERSİTESİ SÖĞÜT MYO AİT YAKLAŞIK MALİYET CETVELİ					
19. BLOK	BLOĞUN ADI	KAT ALANI	KAT ADEDİ	TOPLAM ALAN	TL/m2	Toplam Tutarı
	SÖĞÜT MYO		3	9.200,00 m2	561,00	5.161.200,00 TL
		ARA TOPLAM		*9.200,00 m2*		*5.161.200,00 TL*
		GENEL TOPLAM		*9.200,00 m2*		*5.161.200,00 TL*
				KDV	0,18	929.016,00 TL
				GENEL TOPLAM (2009)		6.090.216,00 TL

ÖDENEKLER	
	2009 YILI
	2010 YILI
	2011 YILI
	2012 YILI
	2013 YILI
	2014 YILI
1.000.000,00 TL	2015 YILI
1.000.000,00 TL	2016 YILI
1.000.000,00 TL	2017 YILI
782.300,00 TL	2018 YILI
1.378.900,00 TL	2019 YILI
	2020 YILI
	2021 YILI
	2022 YILI
	2023 YILI
5.161.200,00 TL	TOPLAM

	BİLECİK ÜNİVERSİTESİ ÖĞRENCİ VE PERSONEL YEMEKHANESİNE AİT YAKLAŞIK MALİYET CETVELİ					
20. BLOK	**BLOĞUN ADI**	**KAT ALANI**	**KAT ADEDİ**	**TOPLAM ALAN**	**TL/m2**	**Toplam Tutarı**
	ÖĞRENCİ VE PERSONEL YEMEKHANESİ		2,5	12.000,00 m2	561,00	6.732.000,00 TL
		ARA TOPLAM		***12.000,00 m2***		***6.732.000,00 TL***
		GENEL TOPLAM		***12.000,00 m2***		***6.732.000,00 TL***
				KDV	**0,18**	**1.211.760,00 TL**
				GENEL TOPLAM (2009)		**7.943.760,00 TL**

ÖDENEKLER	
	2009 YILI
	2010 YILI
	2011 YILI
1.600.000,00 TL	**2012 YILI**
2.500.000,00 TL	**2013 YILI**
1.000.000,00 TL	**2014 YILI**
632.000,00 TL	**2015 YILI**
500.000,00 TL	**2016 YILI**
500.000,00 TL	**2017 YILI**
	2018 YILI
	2019 YILI
	2020 YILI
	2021 YILI
	2022 YILI
	2023 YILI
6.732.000,00 TL	**TOPLAM**

	BİLECİK ÜNİVERSİTESİ REKTÖRLÜK VE REKTÖRLÜĞE BAĞLI BİRİMLERE AİT YAKLAŞIK MALİYET CETVELİ					
21. BLOK	**BLOĞUN ADI**	**KAT ALANI**	**KAT ADEDİ**	**TOPLAM ALAN**	**TL/m2**	**Toplam Tutarı**
	REKTÖRLÜK VE REKTÖRLÜĞE BAĞLI BİRİMLER		4,5	18.000,00 m2	561,00	10.098.000,00 TL
		ARA TOPLAM		***18.000,00 m2***		***10.098.000,00 TL***
		GENEL TOPLAM		***18.000,00 m2***		***10.098.000,00 TL***
				KDV	**0,18**	**1.817.640,00 TL**
				GENEL TOPLAM (2009)		**11.915.640,00 TL**

ÖDENEKLER	
	2009 YILI
268.000,00 TL	**2010 YILI**
2.000.000,00 TL	**2011 YILI**
2.000.000,00 TL	**2012 YILI**
902.200,00 TL	**2013 YILI**
503.000,00 TL	**2014 YILI**
953.000,00 TL	**2015 YILI**
296.500,00 TL	**2016 YILI**
915.800,00 TL	**2017 YILI**
644.800,00 TL	**2018 YILI**
730.500,00 TL	**2019 YILI**
884.200,00 TL	**2020 YILI**
	2021 YILI
	2022 YILI
	2023 YILI
10.098.000,00 TL	**TOPLAM**

BİLECİK ÜNİVERSİTESİ 2. ETAP ALTYAPI TESİSLERİ İNŞAATI İŞİNE AİT YAKLAŞIK MALİYET CETVELİ					
İŞİN ADI			TOPLAM ALAN	TL/m2	Toplam Tutarı
2. ETAP ALTYAPI TESİSLERİ İNŞAATI İŞİ					10.000.000,00 TL
	ARA TOPLAM		*0,00 m2*		*10.000.000,00 TL*
	GENEL TOPLAM		*0,00 m2*		*10.000.000,00 TL*
			KDV	0,18	1.800.000,00 TL
		GENEL TOPLAM (2009)			11.800.000,00 TL

ÖDENEKLER	
	2009 YILI
	2010 YILI
2.000.000,00 TL	2011 YILI
2.000.000,00 TL	2012 YILI
2.500.000,00 TL	2013 YILI
1.812.450,00 TL	2014 YILI
1.000.000,00 TL	2015 YILI
687.550,00 TL	2016 YILI
	2017 YILI
	2018 YILI
	2019 YILI
	2020 YILI
	2021 YILI
	2022 YILI
	2023 YILI
10.000.000,00 TL	TOPLAM

	BİLECİK ÜNİVERSİTESİ AÇIK VE KAPALI SPOR TESİSLERİNE AİT YAKLAŞIK MALİYET CETVELİ					
	İŞİN ADI			TOPLAM ALAN	TL/m2	Toplam Tutarı
	AÇIK VE KAPALI SPOR TESİSLERİ			18.000,00 m2	561,00	10.098.000,00 TL
		ARA TOPLAM		*18.000,00 m2*		*10.098.000,00 TL*
		GENEL TOPLAM		*18.000,00 m2*		*10.098.000,00 TL*
				KDV	0,18	1.817.640,00 TL
				GENEL TOPLAM (2009)		11.915.640,00 TL

ÖDENEKLER	
700.000,00 YTL	2008 YILI
1.000.000,00 TL	2009 YILI
1.000.000,00 TL	2010 YILI
1.000.000,00 TL	2011 YILI
1.000.000,00 TL	2012 YILI
1.000.000,00 TL	2013 YILI
1.000.000,00 TL	2014 YILI
1.000.000,00 TL	2015 YILI
1.000.000,00 TL	2016 YILI
1.000.000,00 TL	2017 YILI
398.000,00 TL	2018 YILI
	2019 YILI
	2020 YILI
	2021 YILI
	2022 YILI
	2023 YILI
10.098.000,00 TL	TOPLAM

V.BİLECİK ÜNİVERSİTESİ
KAMPÜS YERLEŞİM PLANI

BİLECİK ÜNİVERSİTESİ

GÜLÜMBE YERLEŞKESİ MASTERPLAN - 2009

1. PROTOKOL GİRİŞİ
2. REKTÖRLÜK
3. KONGRE-KÜLTÜR MERKEZİ
4. KÜTÜPHANE
5. ÖĞRENCİ MERKEZİ
6. AKADEMİK MEYDAN-MERASİM ALANI
7. ENSTİTÜ-YÜKSEKOKUL 01
8. ENSTİTÜ-YÜKSEKOKUL 02
9. ENSTİTÜ-YÜKSEKOKUL 03
10. ENSTİTÜ-YÜKSEKOKUL 04
11. FAKÜLTE 01
12. FAKÜLTE 02
13. FAKÜLTE 03
14. FAKÜLTE 04
15. DERSLİK BLOKLARI
16. DERSLİK BLOKLARI
17. MEYDAN
18. DERSLİK BLOKLARI
19. FAKÜLTE 05
20. MEYDAN
21. LABORATOAR 01
22. LABORATUAR 02
23. MEYDAN
24. DERSLİK BLOKLARI
25. DERSLİK BLOKLARI
26. MEYDAN
27. DERSLİK BLOKLARI
28. DERSLİK BLOKLARI
29. DERSLİK BLOKLARI
30. MEYDAN
31. DERSLİK BLOKLARI
32. DERSLİK BLOKLARI
33. DERSLİK BLOKLARI
34. DERSLİK BLOKLARI
35. OTOPARK
36. SPOR SAHASI
37. MEVCUT EĞİTİM BİNASI
38. ENSTİTÜ - YÜKSEKOKUL 05
39. GİRİŞ
40. MEVCUT YAPILAR
41. REZERV ALAN
42. YURTLAR
43. GÖLET
44. OTEL - MİSAFİRHANE
45. ALIŞVERİŞ MERKEZİ

HASSA MİMARLIK MÜHENDİSLİK
HASSA ARCHITECTURE CONSTRUCTION
Muharrem Hilmi ŞENALP