BİLECİK ÜNİVERSİTESİ

2009 YILI KURUMSAL MALİ DURUM VE BEKLENTİLER RAPORU

Strateji Geliştirme Daire Başkanlığı
TEMMUZ–2009

İÇİNDEKİLER

SUNUŞ 1

I. OCAK-HAZİRAN 2009 DÖNEMİ BÜTÇE UYGULAMA SONUÇLARI 2

A- Bütçe Giderleri 3
1- Personel Giderleri 4
2- Sosyal Güvenlik Kurumlarına Devlet Primi Gideri 5
3- Mal ve Hizmet Alım Giderleri 6-7
5- Cari Transferler 8
6- Sermaye Giderleri 9-10

B- Bütçe Gelirleri 11
C- Finansman 11
Bilimsel Ve Teknolojik Araştırma Projeleri Birimi Faaliyetleri 12

II. OCAK – HAZİRAN 2009 DÖNEMİNDE YÜRÜTÜLEN HİZMETLER
Mal ve Hizmet Alım Giderleri 13
Sermaye Giderleri 13

III. TEMMUZ-ARALIK 2009 DÖNEMİNE İLİŞKİN BEKLENTİLER VE HEDEFLER
A- Bütçe Giderleri 14-16
B- Bütçe Gelirleri 17
C- Finansman 17
Bütçe Giderlerinin Gelişimi (Ek-1) 18
Bütçe Gelirlerinin Gelişimi (Ek-2) 19

SUNUŞ

5018 sayılı Kanunun 30. maddesi uyarınca Üniversitemizin 2009 yılı Ocak-Haziran dönemi bütçe uygulama sonuçları ile Temmuz-Aralık dönemine ilişkin beklentiler ve hedefleri ile faaliyetlerinin yer aldığı 2009 Yılı Kurumsal Mali Durum ve Beklentiler Raporu kamuoyuna saygıyla sunulur.

5018 sayılı Kamu Mali Yönetimi ve Kontrol Kanununun temel unsurlarından birisi her türlü kamu kaynağının elde edilmesi ve kullanılmasında denetimin sağlanması amacıyla kamuoyunun zamanında bilgilendirilmesidir.

Prof. Dr. Azmi ÖZCAN
Rektör

I. OCAK - HAZİRAN 2009 DÖNEMİ BÜTÇE UYGULAMA SONUÇLARI

Üniversitemize 2008 yılı için 12.468.000,00 TL ödenek verilmiş olup, 2008 yılında TOPLAM 10.511.625,00 TL'lik gider gerçekleşmiştir. %84,30'luk gerçekleşme sağlanmıştır. 2008 yılı ilk altı ayında toplam 3.727.952 TL gerçekleşme sağlanmış, başlangıç ödeneğine göre birinci altı aylık gerçekleşme oranı % 28.20 olarak gerçekleşmiştir.

2009 yılı için ise toplam 22.100.000 TL ödenek verilmiştir. Bu ödeneğin ilk altı aylık gerçekleşmesi 6.355.629 TL' dir. Başlangıç ödeneğine göre gerçekleşme oranı %34,77 oranında gerçekleşmiştir.

A. BÜTÇE GİDERLERİ

AÇIKLAMA	2008 YILI BAŞLANGIÇ ÖDENEĞİ	2008 YILI OCAK-HAZİRAN GERÇEKLEŞMESİ	2009 YILI BAŞLANGIÇ ÖDENEĞİ	2009 YILI OCAK-HAZİRAN GERÇEKLEŞMESİ
01 - PERSONEL GİDERLERİ	**6.001.500**	**2.353.784**	**7.133.000**	**3.878.662**
MEMURLAR	5.818.000	2.353.784	6.944.000	3.826.184
SÖZLEŞMELİ PERSONEL	10.000	0	10.000	
GEÇİCİ PERSONEL	128.500	0	164.000	52.478
DİĞER PERSONEL	45.000	0	15.000	
02 – SOSYAL GÜVENLİK KURUMLARINA DEVLET PRİMİ GİD.	**724.500**	**286.066**	**830.000**	**442.870**
MEMURLAR	688.000	286.066	759.000	434.764
SÖZLEŞMELİ PERSONEL	1.500	0	8.000	
GEÇİCİ PERSONEL	35.000	0	63.000	8.106
03 - MAL VE HİZMET ALIM GİDERLERİ	**3.888.000**	**853.604**	**4.288.000**	**1.279.845**
TÜKETİME YÖN.MAL VE MALZEME AL.	1.829.500	438.146	1.978.600	608.697
YOLLUKLAR	268.800	26.541	251.800	54.178
GÖREV GİDERLERİ	18.000		18.000	104
HİZMET ALIMLARI	1.261.000	309.893	1.667.200	507.980
TEMSİL VE TANITMA GİDERLERİ	5.000	0	5.000	53
MENKUL MAL, GAYRİMADDİ HAK ALIM, BAKIM VE ONARIM GİDERLERİ	293.700	43.230	164.900	50.698
GAYRİMENKUL MAL BAKIM VE ONARIM GİDERLERİ	85.000	3.390	71.500	12.563
TEDAVİ VE CENAZE GİDERLERİ	127.000	32.404	131.000	45.571
05 - CARİ TRANSFERLER	**604.000**	**44.700**	**849.000**	**251.924**
GÖREV ZARARLARI	400.000	44.700	530.000	153.500
KAR AMACI GÜTMEYEN KURULUŞLARA YAPILAN TRANSF.	200.000	0	315.000	98.424
YURTDIŞINA YAPILAN TRANSFERLER	4.000	0	4.000	0
06 - SERMAYE GİDERLERİ	**1.250.000**	**0**	**9.000.000**	**502.329**
MAMUL MAL ALIMLARI	431.000	0	1.156.000	53.224
GAYRİ MADDİ HAK ALIMLARI		0	2.000	0
GAYRİMENKUL SERMAYE ÜRETİM GİDERLERİ	450.000	0	7.142.000	12.980
GAYRİMENKUL BÜYÜK ONARIM GİDERLERİ	369.000	0	700.000	436.125
TOPLAM	**12.468.000**	**3.538.154**	**22.100.000**	**6.355.630**

2008 – 2009 YILI OCAK-HAZİRAN GERÇEKLEŞMESİ

	2008 OCAK-HAZİRAN GERÇEKLEŞMESİ	2009 OCAK-HAZİRAN GERÇEKLEŞMESİ
Personel Giderleri	2.353.784	3.878.662
Sos.Güv.Kur. Dev.Pr.	286.066	442.870
Mal ve Hizmet Alım Gid.	853.604	1.279.845
Cari Transferler	44.700	251.924
Sermaye Giderleri		502.329
TOPLAM	**3.538.155**	**6.355.630**

Ekonomik Sınıflandırmaya Göre Ocak-Haziran 2008 -2009 Yılı Bütçe Giderlerinin Gerçekleşmeleri

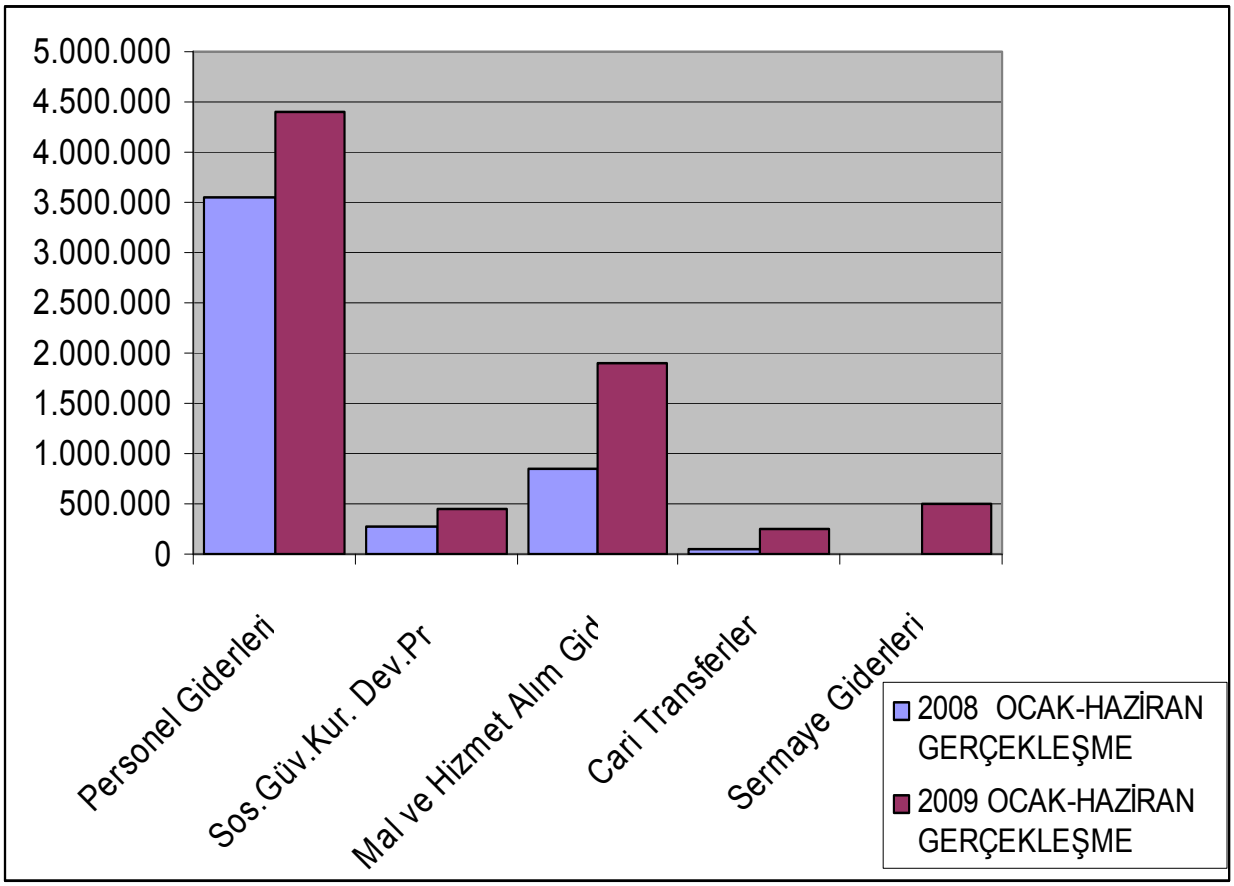

01 - PERSONEL GİDERLERİ

2008-2009 Yılı Karşılaştırmalı Personel Giderleri Bütçe Gerçekleşme Grafiği

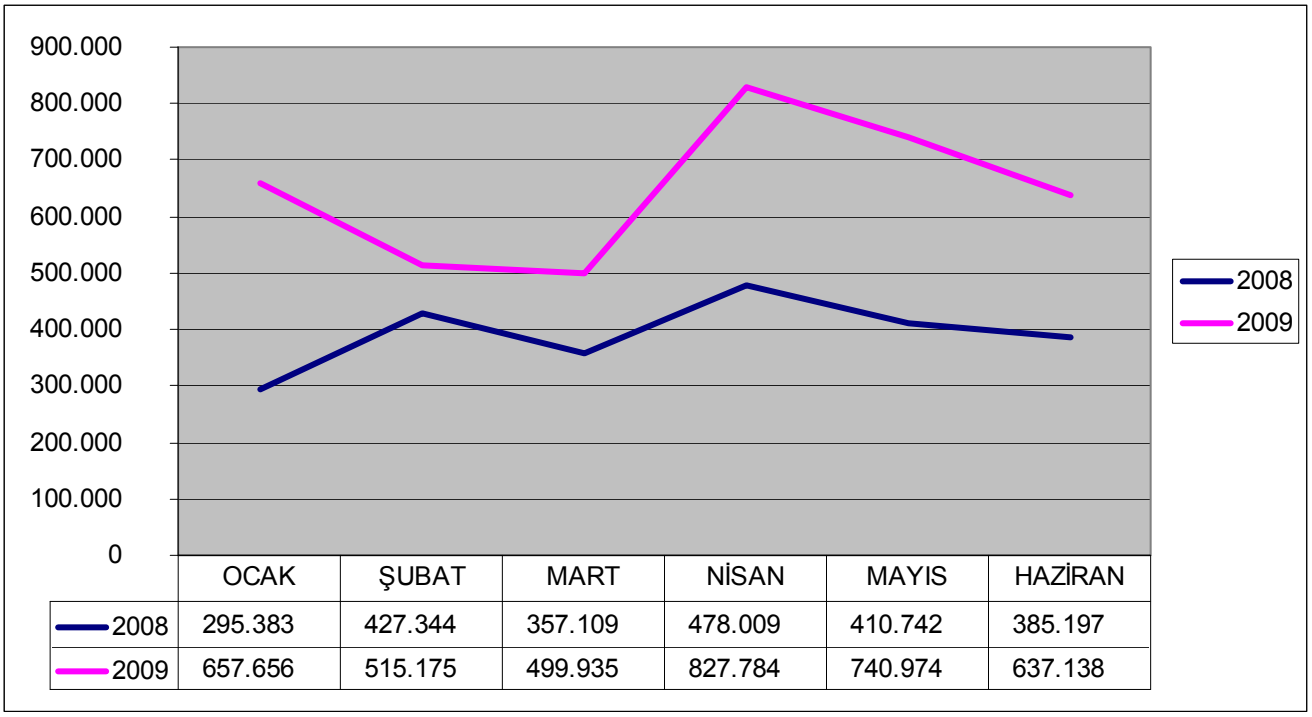

	OCAK	ŞUBAT	MART	NİSAN	MAYIS	HAZİRAN
2008	295.383	427.344	357.109	478.009	410.742	385.197
2009	657.656	515.175	499.935	827.784	740.974	637.138

Personel giderlerinin Ocak- Haziran dönemi gerçekleşmesinin 2008 yılı başlangıç ödeneğine oranı % 47,79; toplam gerçekleşme payı ise 2.353.784 TL'dir. 2009 yılı Ocak- Haziran dönemi gerçekleşmesi başlangıç ödeneği oranına göre ise % 54,38; toplam gerçekleşme payı ise 3.878.662 TL' dir.

Personel Giderlerinin 2009 Yılı Ocak- Haziran Dönemi Başlangıç Ödeneğine Göre Gerçekleşme Grafiği

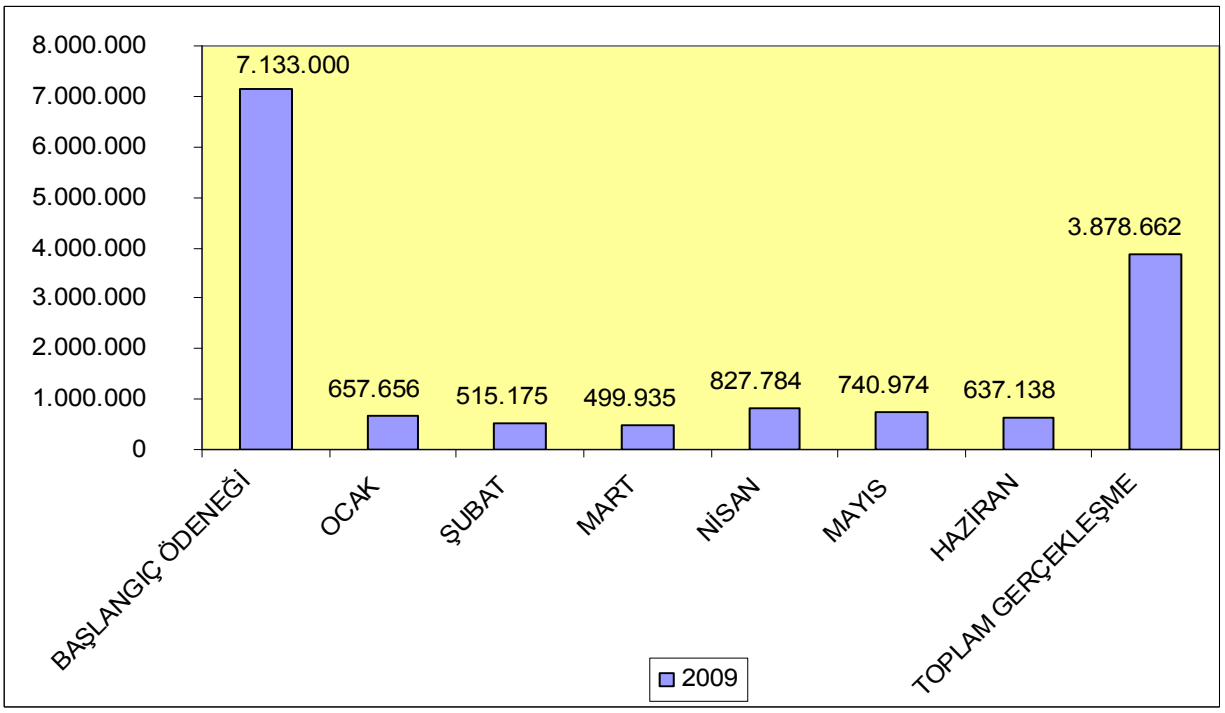

02 - SOSYAL GÜVENLİK KURUMLARINA DEVLET PRİMİ GİDERLERİ

2008 – 2009 Yılı Aylar İtibarıyla Sosyal Güvenlik Kurumlarına Devlet Primi Giderleri

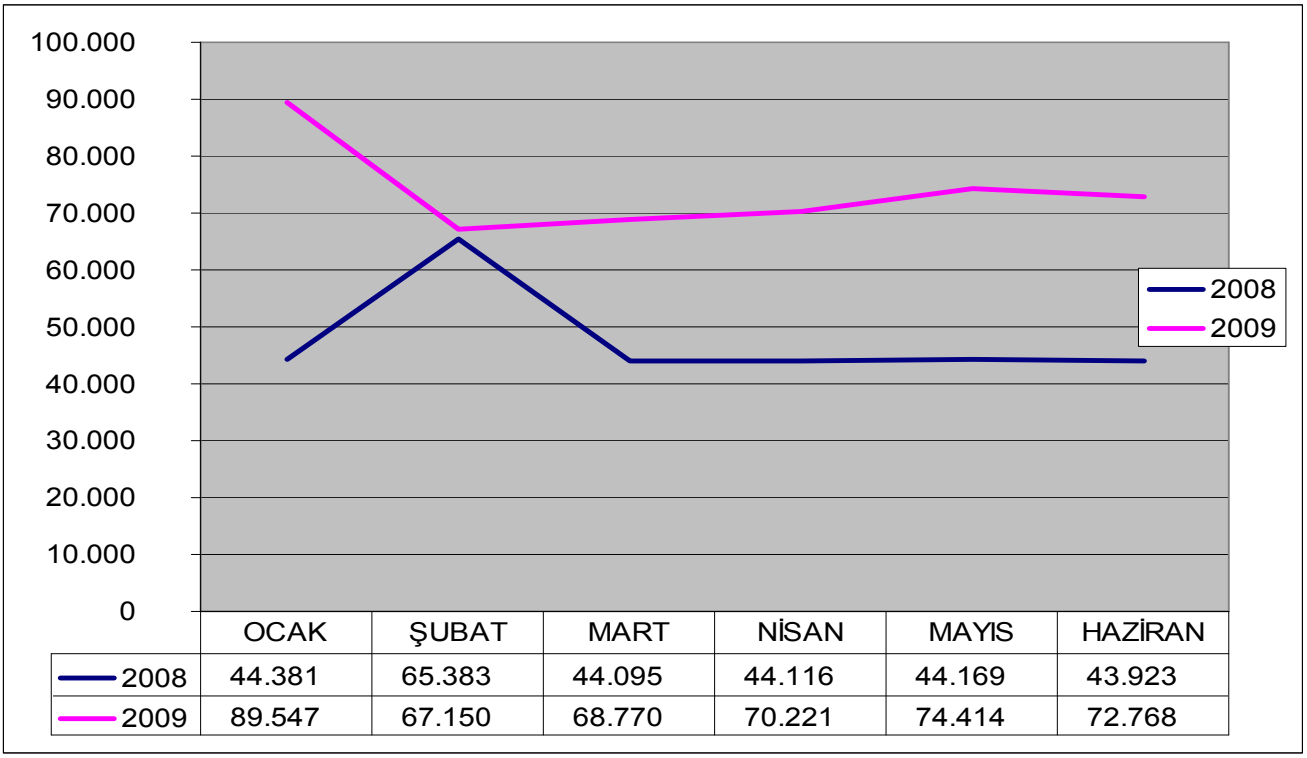

	OCAK	ŞUBAT	MART	NİSAN	MAYIS	HAZİRAN
2008	44.381	65.383	44.095	44.116	44.169	43.923
2009	89.547	67.150	68.770	70.221	74.414	72.768

Sosyal Güvenlik Kurumlarına Devlet Primi giderlerinin Ocak- Haziran dönemi gerçekleşmesinin 2008 yılı başlangıç ödeneğine oranı % 51,33; toplam gerçekleşme payı ise 286.066 TL'dir. 2009 Yılı Ocak- Haziran dönemi gerçekleşmesi başlangıç ödeneği oranına göre ise % 53,36; toplam gerçekleşme payı ise 442.869 TL' dir.

Sos.Güv.Kur. Dev.Pr.Giderlerinin 2009 Yılı Ocak- Haziran dönemi Başlangıç Ödeneğine Göre Gerçekleşme Grafiği

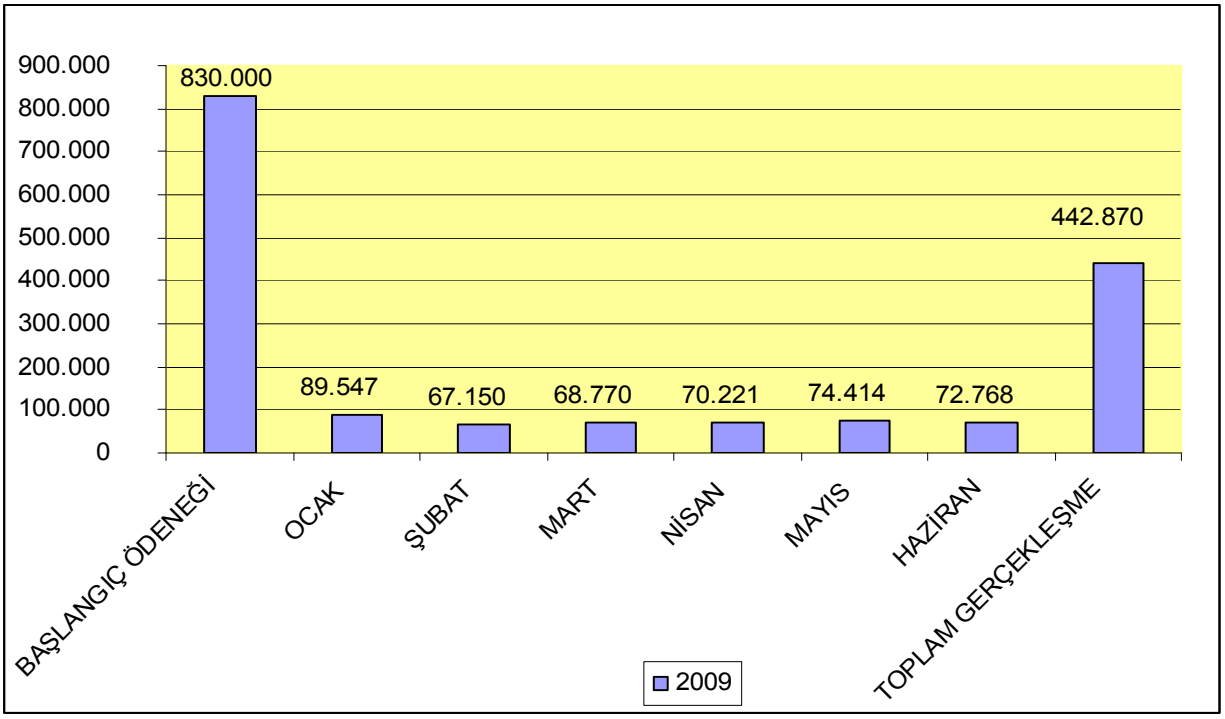

03 - MAL VE HİZMET ALIM GİDERLERİ

2008-2009 Aylar İtibarıyla Mal ve Hizmet Alım Giderleri Grafiği

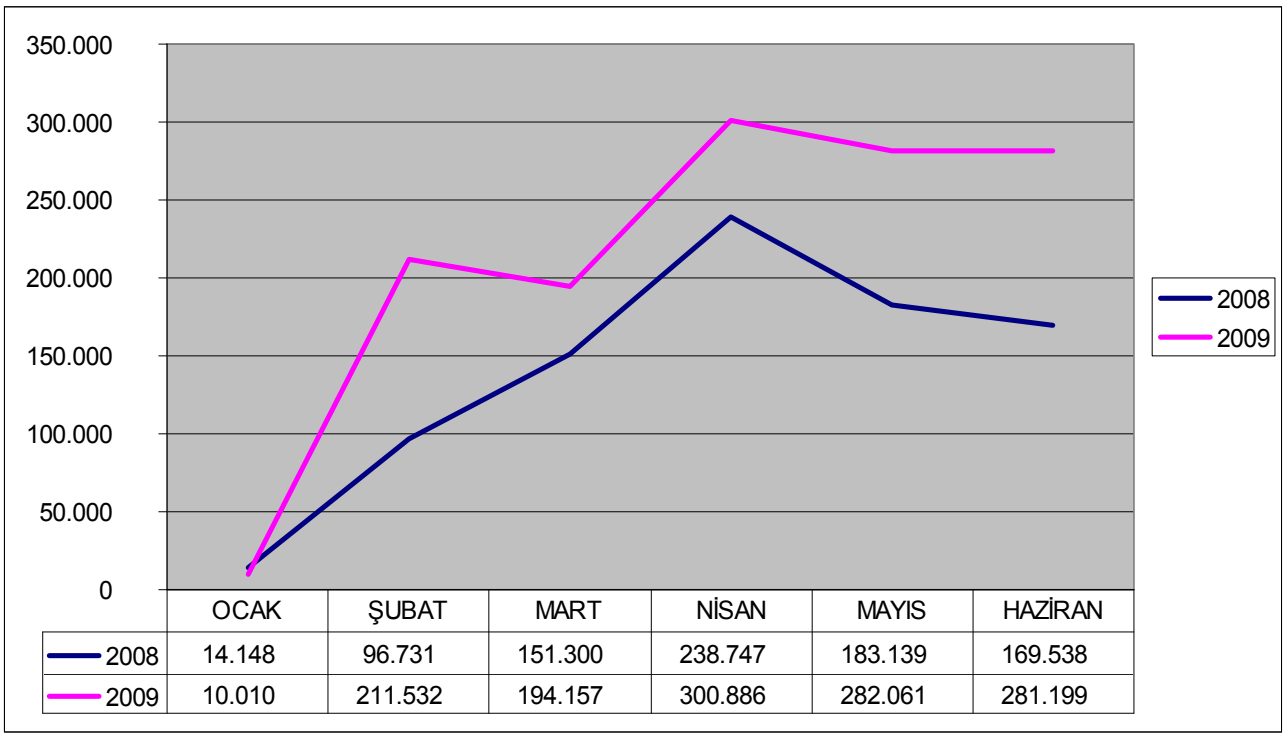

	OCAK	ŞUBAT	MART	NİSAN	MAYIS	HAZİRAN
2008	14.148	96.731	151.300	238.747	183.139	169.538
2009	10.010	211.532	194.157	300.886	282.061	281.199

Mal ve Hizmet Alım Giderlerinin Ocak- Haziran dönemi gerçekleşmesinin 2008 yılı başlangıç ödeneğine oranı % 21,95; toplam gerçekleşme payı ise 853.604 TL'dir. 2009 Yılı Ocak- Haziran dönemi gerçekleşmesi başlangıç ödeneği oranına göre ise % 29,85; toplam gerçekleşme payı ise 1.279.845 TL' dir.

Mal ve Hizmet Alım Giderlerinin 2009 Yılı Ocak- Haziran Dönemi Başlangıç Ödeneğine Göre Gerçekleşme Grafiği

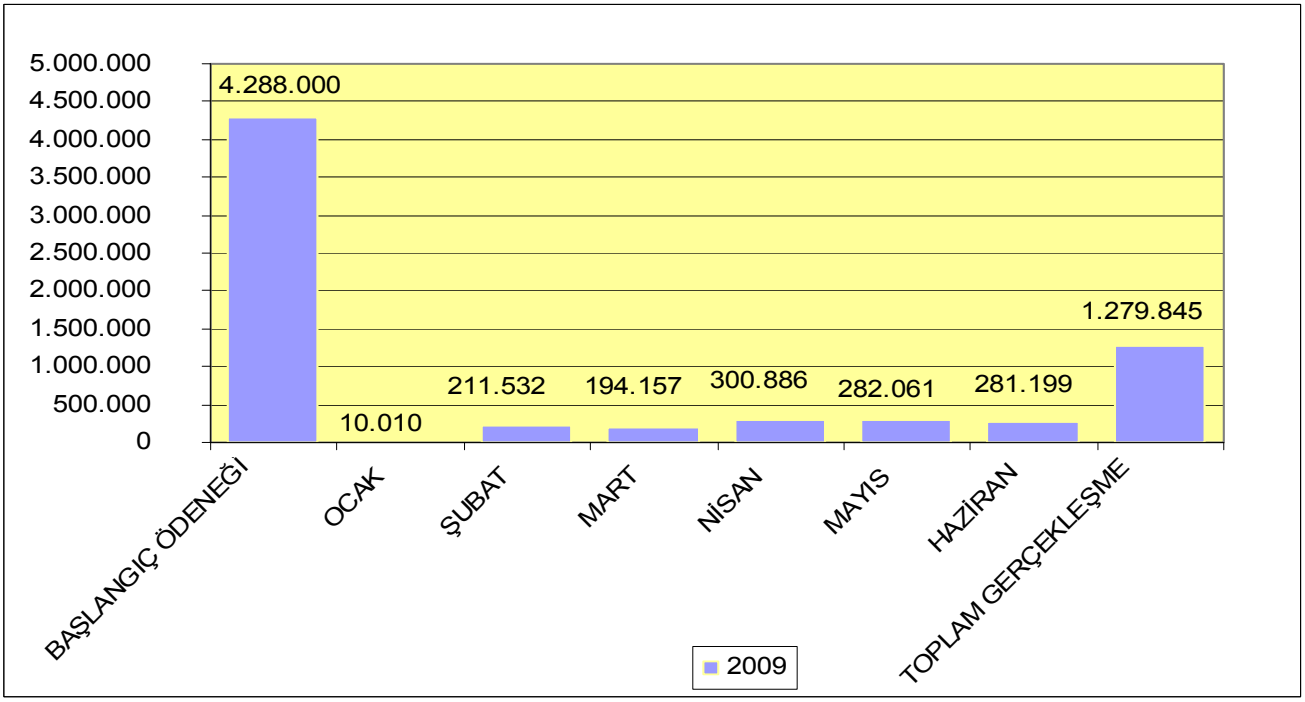

Üniversitemizin 2009 yılı bütçesinin birinci altı aylık döneminde "03 Mal ve Hizmet Alım Giderleri" tertibinde yer alan ödenekler etkin, verimli, hukuka uygunluk ve tasarruf ilkeleri çerçevesinde kullanılmıştır.

Üniversitemizin özel güvenlik ve temizlik ihalesi yapılmış olup, hakedişler doğrultusunda ödemeler devam etmektedir.

Mal ve Hizmet Alımlarında oranlara baktığımızda en büyük pay, Üniversitemizin yemek, akaryakıt ve ısınma gibi alımlarının karşılandığı 03.2 ekonomik koduna aittir. En küçük payı oluşturan ise 03.8 Gayrimenkul Mal Bakım ve Onarım Giderleridir.

5 - CARİ TRANSFERLER

2008-2009 Yılı Cari Transferler Gerçekleşme Grafiği

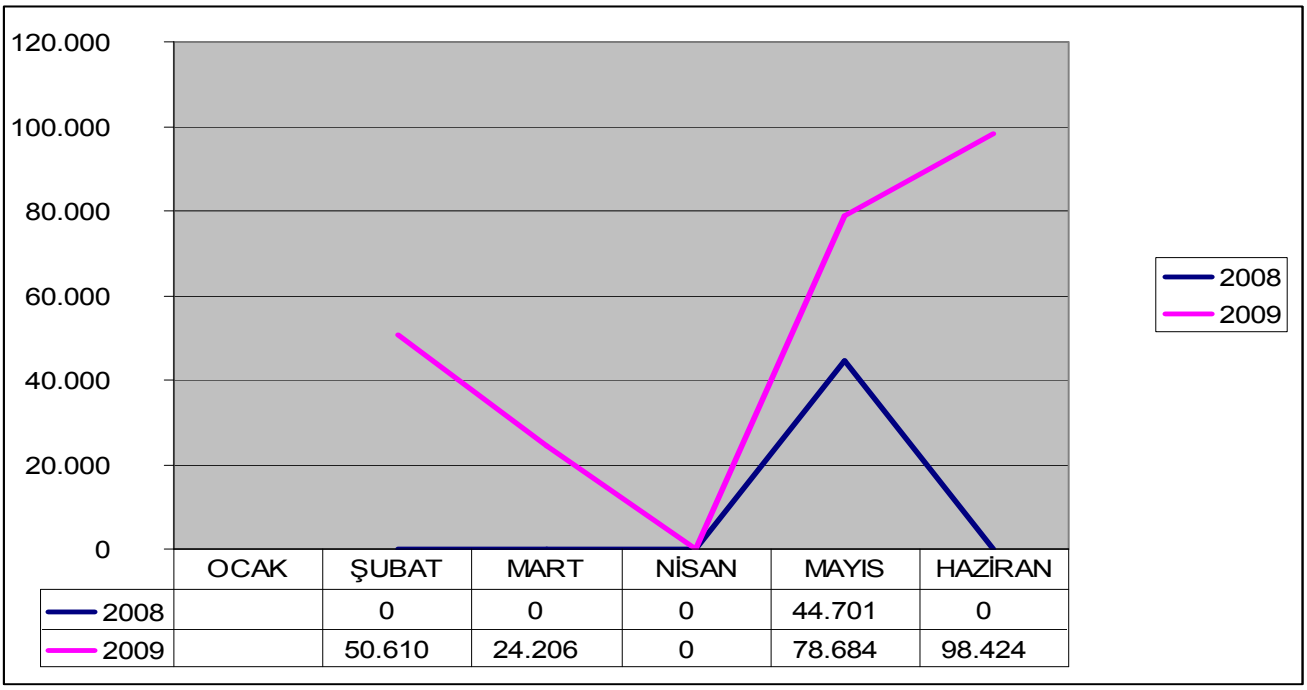

	OCAK	ŞUBAT	MART	NİSAN	MAYIS	HAZİRAN
2008		0	0	0	44.701	0
2009		50.610	24.206	0	78.684	98.424

Cari Giderlerin Ocak- Haziran dönemi gerçekleşmesinin 2008 yılı başlangıç ödeneğine oranı % 13,51; toplam gerçekleşme payı ise 44.701 TL'dir. 2009 Yılı Ocak- Haziran dönemi gerçekleşmesi başlangıç ödeneği oranına göre ise %29,67 TL' dir. Toplam gerçekleşme payı 251.924 TL' dir.

Cari Transfer Giderlerinin 2009 Yılı Ocak- Haziran Dönemi Başlangıç Ödeneğine Göre Gerçekleşme Grafiği

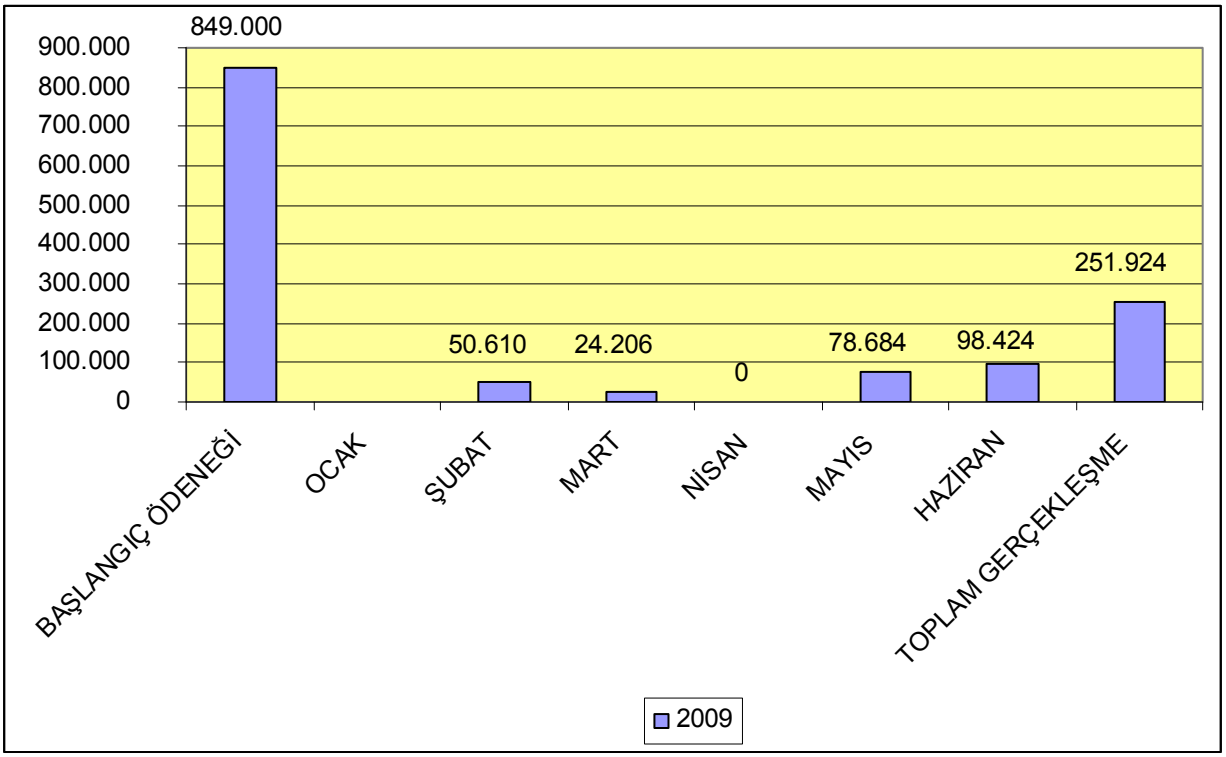

06 - SERMAYE GİDERLERİ

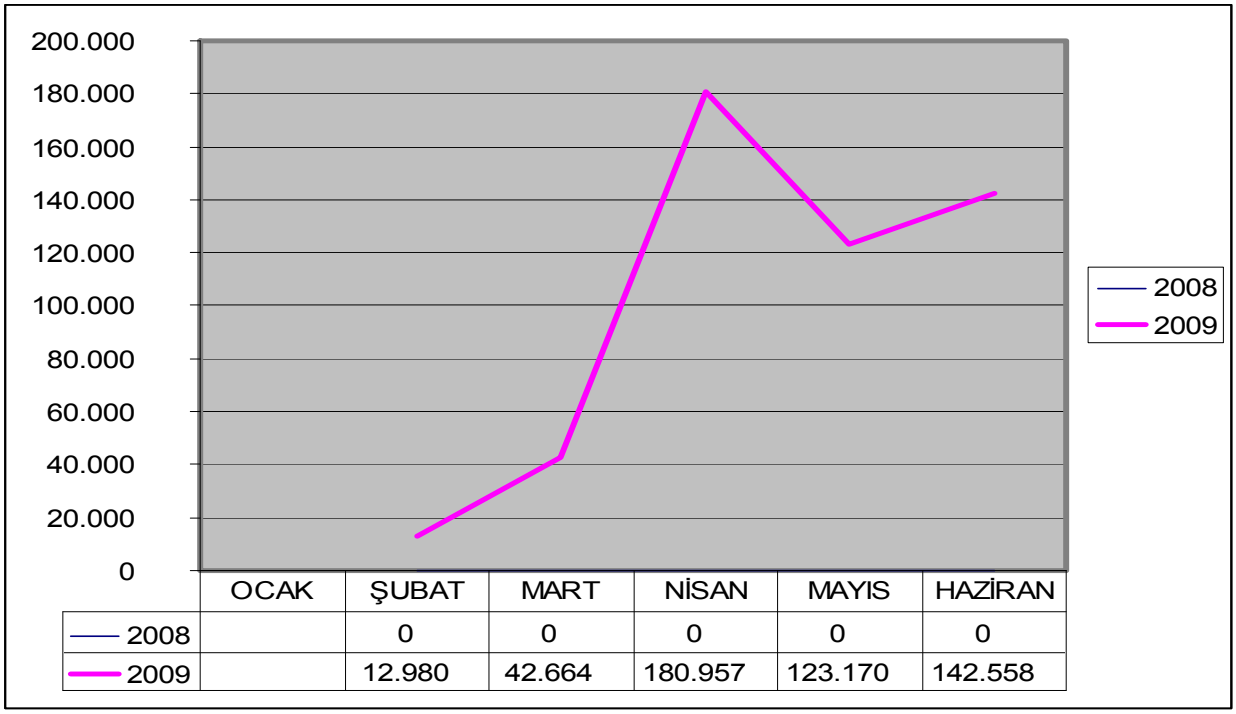

	OCAK	ŞUBAT	MART	NİSAN	MAYIS	HAZİRAN
2008		0	0	0	0	0
2009		12.980	42.664	180.957	123.170	142.558

2008 yılında Sermaye Giderlerine ilişkin olarak Ocak- Haziran döneminde herhangi bir gerçekleşme olmamış, 2009 Yılı Ocak- Haziran dönemi gerçekleşmesi ise başlangıç ödeneği oranına göre % 5,58; toplam gerçekleşmesi payı ise 502.329 TL olmuştur.

Sermaye Giderlerinin 2009 Yılı Ocak- Haziran Dönemi Başlangıç Ödeneğine Göre Gerçekleşme Grafiği

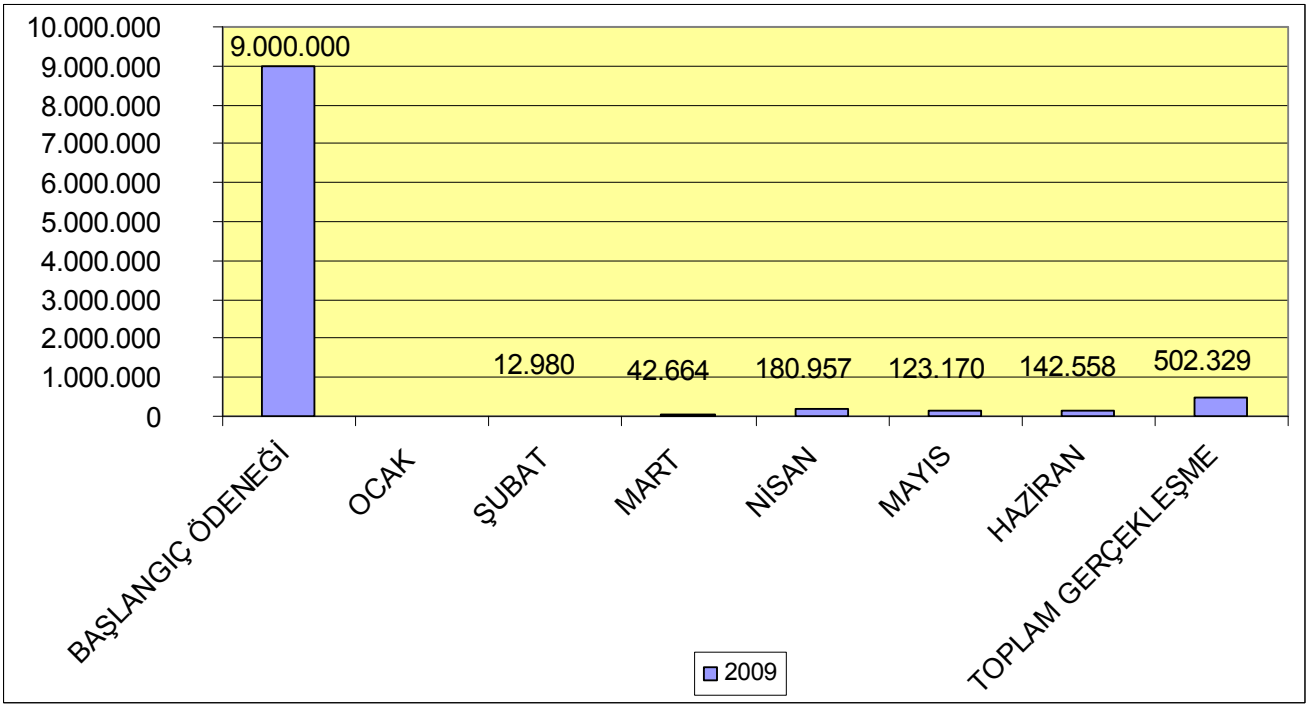

SERMAYE GİDERLERİ

SERMAYE GİDERLERİ	2009 YILI BAŞ. ÖDENEĞİ	OCAK	ŞUBAT	MART	NİSAN	MAYIS	HAZİRAN	TOPLAM GERÇEK.
Mamul Mal.Alımları	**1.156.000**	0		12.508	11.741	27.432	1.543	**53.224**
Gayrimenkul Al.ve Kamu.	**2.000**	0						**0**
Gayrimenkul Ser.Ür. Gid.	**7.142.000**	0					12.980	**12.980**
Gayrimenkul Büyük On. Gid.	**700.000**	0	12.980	30.156	169.216	95.738	128.035	**436.125**
TOPLAM	**9.000.000**		**12.980**	**42.664**	**180.957**	**123.170**	**142.558**	**502.329**

B. BÜTÇE GELİRLERİ

2008 ve 2009 yılında bütçemiz gelirlerinin çoğunluğunu Özel Gelirler ile Alınan Bağış ve Yardımlar oluşturmaktadır. Gelirin her iki yılda ekonomik kodlara göre dağılımı ise aşağıdaki tabloda gösterilmiştir;

Üniversitemizde 2009 Yılı ilk altı aylık dönemde toplam 8.190.901 TL gelir elde edilmiş olup, başlangıç ödeneğine göre yüzde % 37,06 gerçekleşme sağlanmıştır. Gelir gruplarına göre bütçe gerçekleşmeleri aşağıda belirtilmiştir.

2008- 2009 YILI İLK ALTI AYLIK GELİR KARŞILAŞTIRMASI	2008	2009 BAŞLANGIÇ ÖDENEĞİ	2009 GERÇEKLEŞME
TEŞEBBÜS VE MÜLKİYET GELİRLERİ	**1.361.633**	**2.492.000**	**1.726.279**
Mal ve Hizmet Satış Gelirleri	1.354.693		1.679.324
Kira Gelirleri	6.940		46.955
MER.YÖN.BÜT.DAH.İDARELERDEN AL.BAĞIŞ VE YARD.	**3.090.000**	**19.604.000**	**6.455.000**
Hazine Cari	3.090.000		5.135.000
Hazine Sermaye			1.320.000
DİĞER GELİRLER	**29.468**	**4.000**	**9.622**
Faiz Gelirleri	16		5.738
Kişi ve Kurumlardan Alınan Paylar			800
Diğer Çeşitli Gelirler	29.452		3.084
TOPLAM	**4.481.101**	**22.100.000**	**8.190.901**

C. FİNANSMAN

2009 YILI HAZİRAN SONU FİNANSMAN TABLOSU		
AÇIKLAMA	***GERÇEKLEŞEN GELİR***	***HARCAMA***
HAZİNE CARİ	*** 5.135.000**	**4.876.813**
HAZİNE SERMAYE	****1.320.000**	**502.329**
ÖZ GELİR	**1.726.279**	**976.487**
DİĞER GELİRLER	**9.622**	
TOPLAM	**8.190.901**	**6.355.629**

* 2008 yılından devreden hazine tahakkuku cari 2.403.000 TL' dir.
** 2008 Yılından devreden hazine tahakkuku sermaye 475.000 TL' dir.

BİLİMSEL VE TEKNOLOJİK ARAŞTIRMA PROJELERİ BİRİMİ FAALİYETLERİ

Türkiye Bilimsel ve Teknolojik Araştırma Kurumu tarafından 2008 yılında 108K340 nolu ve "Sanat Eserlerinin Sigorta Kapsamı İçerisinde İncelenmesi, Eser Grupları İçin Risk Sınıflandırmalarının Yapılmasına Yönelik Yöntem Geliştirilmesi – Özel Bir Uygulama Topkapı Sarayı" isimli Projesi kabul edilmiştir. 36 ay süre ile toplam 140.156,00 TL ödenekle desteklenmesine karar verilmiştir. 2008 yılı Kasım ayında Türkiye Bilimsel ve Teknolojik Araştırma Kurumu tarafından 20.120,00 TL ödenek gönderilmiş olup, 2008 yılında;

Bilgisayar Alımları	4.000,00
Diğer Makine ve Teçhizat Alımları	1.570,00
Bilgisayar Yazılımları Alımları	4.300,00
Burs Ödemesi	400,00

olmak üzere toplam 10.270,00 TL' si harcanmış olup, 2009 yılına 9.870,00 TL devretmiştir .

TÜBİTAK Projeleri Say2000i' de Proje Özel Hesabı adı altında açılan bir hesapta izlenmektedir.

2009 yılı ilk 6 aylık bütçe harcamaları

Burs Ödemesi için	3.800,00
Avans	1.850,00 TL harcanmış olup, 4.220,00 TL bakiye bulunmaktadır.

II. OCAK-HAZİRAN 2009 DÖNEMİNDE YÜRÜTÜLEN FAALİYETLER

03 MAL VE HİZMET ALIM GİDERLERİ

2009 yılı ilk 6 aylık dönemde toplam 1.279.845 TL kırtasiye alımları, büro malzemesi alımları, yakıt, elektrik, haberleşme, su alımları yiyecek, güvenlik hizmet alımları, ekipman, bakım onarım giderleri, özel malzeme alımları, yolluk, tedavi ve cenaze giderleri için kullanılmıştır.

06 SERMAYE GİDERLERİ

06.1 Mamul Mal Alımları

2009 yılının ilk 6 ayında Sermaye Giderlerinden Mamul Mal Alımları bütçesinden bilgisayar alımı ile büro ve işyeri makine teçhizat alımları yapılmıştır.

06.4 Gayrimenkul Alımları ve Kamulaştırma Giderleri

2009 yılı ilk altı ayında harcama yapılmamış, ihtiyaç dahilinde ikinci altı aylık dönemde harcama yapılacaktır.

06.5 Gayrimenkul Sermaye Üretim Giderleri

2009 yılı için 7.142.000 TL ödenek verilmiş, birinci altı aylık dönemde 12.980 TL harcama yapılmıştır.

06.7 Gayrimenkul Büyük Onarım Giderleri

2009 yılı için 700.000 TL ödenek verilmiş, ilk altı aylık dönemde 436.125 TL harcama yapılmıştır. Söz konusu ödenek Rektörlük, Fakülteler, Enstitüler ve Meslek Yüksekokullarının muhtelif bakım ve onarımları için harcanmıştır. Ayrıca gerekli malzemeler piyasadan temin edilerek Üniversitemize bağışlanan prefabrik yapıların montajı için kullanılmıştır.

.

III. TEMMUZ-ARALIK 2009 DÖNEMİNE İLİŞKİN BEKLENTİLER VE HEDEFLER

Üniversitemiz ikinci altı aylık dönemde, 2009 yılı bütçesiyle tahsis edilen ödenekleri etkin, ekonomik, verimli bir şekilde kullanmaya devam edecektir.

Yeni üniversite olmamızdan dolayı alım yapılacak personel sayısı artacağından "01- Personel Giderleri" tertibinde ek ödeneğe ihtiyaç duyulacaktır.

Ayrıca, Üniversitemize bağlı Fakülte ve Yüksekokullarımızın yeni açılmaları sebebiyle idari birimler ile okullarımızın ihtiyacı olan makine teçhizat alımları ile bilgisayar yazılım ve donanımları ile ilgili "06-Sermaye Giderleri" tertibinde yer alan ödeneklerde yetersiz kalacağından söz konusu tertibe ilişkin de ek ödeneğe ihtiyaç duyulacaktır.

A. BÜTÇE GİDERLERİ

AÇIKLAMA	*2009 YILI BAŞLANGIÇ ÖDENEĞİ*	*2009 YILI HAZİRAN GERÇEKLEŞMESİ*	*2009 YILSONU GERÇEKLEŞME TAHMİNİ*
01 - PERSONEL GİDERLERİ	**7.133.000**	**3.878.662**	**8.326.000**
MEMURLAR	6.944.000	3.826.184	8.266.000
SÖZLEŞMELİ PERSONEL	10.000		
GEÇİCİ PERSONEL	164.000	52.478	60.000
DİĞER PERSONEL	15.000		
02 – SOSYAL GÜVENLİK KURUMLARINA DEVLET PRİMİ GİDERLERİ	**830.000**	**442.870**	**925.000**
MEMURLAR	759.000	434.764	908.000
SÖZLEŞMELİ PERSONEL	8.000		
GEÇİCİ PERSONEL	63.000	8.106	17.000
03 - MAL VE HİZMET ALIM GİDERLERİ	**4.288.000**	**1.279.845**	**4.288.000**
TÜKETİME YÖNELİK MAL VE MALZEME ALIMLARI	1.978.600	608.697	1.978.600
YOLLUKLAR	251.800	54.178	251.800
GÖREV GİDERLERİ	18.000	104	18.000
HİZMET ALIMLARI	1.667.200	507.980	1.667.200
TEMSİL VE TANITMA GİDERLERİ	5.000	54	5.000
MENKUL MAL, GAYRİMADDİ HAK ALIM, BAKIM VE ONARIM GİDERLERİ	164.900	50.698	164.900
GAYRİMENKUL MAL BAKIM VE ONARIM GİDERLERİ	71.500	12.563	71.500
TEDAVİ VE CENAZE GİDERLERİ	131.000	45.571	131.000
05 - CARİ TRANSFERLER	**849.000**	**251.924**	**849.000**
GÖREV ZARARLARI	530.000	153.500	530.000
KAR AMACI GÜTMEYEN KURULUŞLARA YAPILAN TRANSFERLER	315.000	98.424	315.000
YURTDIŞINA YAPILAN TRANSFERLER	4.000	0	4.000
06 - SERMAYE GİDERLERİ	**9.000.000**	**502.329**	**9.000.000**
MAMUL MAL ALIMLARI	1.156.000	53.224	1.156.000
GAYRİ MADDİ HAK ALIMLARI	2.000	0	2.000
GAYRİMENKUL SERMAYE ÜRETİM GİDERLERİ	7.142.000	12.980	7.142.000
GAYRİMENKUL BÜYÜK ONARIM GİDERLERİ	700.000	436.125	700.000
	22.100.000	**6.355.630**	**23.388.000**

PERSONEL GİDERLERİ

Üniversitemiz 2009 yılı personel giderlerinin ilk altı aylık verilerine bakıldığında ikinci altı aylık personel giderleri için kalan ödeneğin yetersiz olduğu gözlenmektedir. Bu nedenle ek hazine yardımına ihtiyaç duyulacaktır. Bunun en önemli sebebi yeni başlayacak olan akademik ve idari personel ile memur maaşlarında yapılan artışlardır.

SOSYAL GÜVENLİK KURUMLARINA DEVLET PRİMİ GİDERLERİ

Üniversitemizin Sosyal Güvenlik Kurumlarına Devlet Primi Giderleri personel giderlerinin artmasına paralel olarak sosyal güvenlik devlet primi giderleri de artacaktır.

MAL VE HİZMET ALIM GİDERLERİ

2009 yılı bütçesinin ikinci altı aylık döneminde kalan ödeneğin etkin, ekonomik bir şekilde harcanmasına devam edilecektir.

SERMAYE GİDERLERİ

06.1 Mamul Malım Alımları

Kütüphane ve Dokümantasyon Daire Başkanlığı tarafından idari ve akademik birimlerden gelen istekler doğrultusunda, elektronik ortamda Yabancı Kaynaklı ve Türkçe Kitap Alımı ihale ve doğrudan temin ile satın alınacaktır.

Taşıt alımı için ise 4 adet araç alınması karar verilmiş, tasarruf tedbirlerinden dolayı 2 adet araç alımı durdurulmuştur. 1 adet binek otomobil ile 1 adet minibüs alımı için gerekli işlemler başlatılmıştır.

Mevcut ödenek dahilinde bilgisayar alımı ile makine teçhizat alımları gerçekleştirilecektir. Ancak Üniversitemize bağlı Fakülte ve Yüksekokullarımızın yeni açılmaları sebebiyle idari birimler ile okullarımızın ihtiyacı olan makine teçhizat alımları ile bilgisayar yazılım ve donanımları ile ilgili ödenek yetersiz kalacağından ek ödeneğe ihtiyaç duyulacaktır.

06.5 Gayrimenkul Sermaye Üretim Giderleri

2009 yılı ikinci altı aylık dönemde kalan ödenek kampüs altyapı inşaatı ile Fakülte ve Yüksekokullarımız için spor tesisi yapım işleri için harcanacaktır.

2009 yılı için 7.142.000 TL ödenek verilmiş birinci altı aylık dönemde 12.980 TL harcanmış, ikinci altı aylık dönemde ise ihalesi yapılmış ve yapılacak olan aşağıda belirtilen işlerin için harcama yapılacaktır.

- Pazaryeri MYO Spor Tesisi İnşaatı
- Söğüt Meslek Yüksekokulu Spor Tesisi İnşaatı
- Osmaneli Meslek Yüksekokulu Spor Tesisi İnşaatı
- İktisadi ve İdari Bilimler Fakültesi Spor Tesisi İnşaatı
- Gülümbe Kampüsü Altyapı İnşaatı
- Fen Edebiyat Fakültesi Derslikleri İnşaatı

06.7 Gayrimenkul Büyük Onarım Giderleri

2009 yılı ikinci altı aylık dönemde kalan ödenek Üniversitemize ait muhtelif binaların bakım ve onarımları ile gerekli malzemeler piyasadan temin edilerek Üniversitemize bağışlanan prefabrik yapıların montajı için kullanılacaktır.

BİLİMSEL VE TEKNOLOJİK ARAŞTIRMA PROJELERİ BİRİMİ FAALİYETLERİ

2009 yılı ikinci altı aylık dönemde; TÜBİTAK Projesinden kaynak beklenmekte, kaynak geldiğinde çalışmalara devam edilecektir.

B. BÜTÇE GELİRLERİ

GELİR EKONOMİK KOD	AÇIKLAMA	PLANLANAN GELİR	2009 YILI HAZİRAN SONU GERÇEKLEŞEN	2009 YIL SONU GELİR TAHMİNİ
03.1.1.01	Şartname, Basılı Evrak, Form, Kitap, Yayın vb. Satış Gelirleri	10.000,00	34.860,00	36.000,00
03.1.1.99	Diğer Mal Satış Gelirleri	0,00	12.000,00	12.500,00
03.1.2.29	Örgün ve Yaygın Öğretimden Elde Edilen Gelirler	975.000,00	535.601,00	990.000,00
03.1.2.31	İkinci Öğretimden Elde Edilen Gelirler	1.393.000,00	941.477,60	1.450.000,00
03.1.2.32	Yaz okulu	103.000,00	0,00	140.000,00
03.1.2.34	Tezli Yüksek Lisans Gelirleri	0,00	10.625,00	11.000,00
03.1.2.99	Yüksek Öğretim Diğer Gelirleri	0,00	144.760,30	150.000,00
03.6.1.01	Lojman kira gelirleri	0,00	1.807,20	2.000,00
03.6.1.99	Diğer gayrimenkul kira gelirleri	11.000,00	45.148,20	60.000,00
04.2.1.01	Hazine CARİ	10.604.000,00	5.135.000,00	11.000.000,00
04.2.2.01	Hazine SERMAYE	9.000.000,00	1.320.000,00	9.525.468,00
05.1.9.01	Kişilerden alacaklar faizi	1.000,00	29,39	30,00
05.1.9.99	Diğer faizler	1.000,00	5.709,09	6.000,00
05.2.9.01	Çalışanlardan Tedavi Katılım Payı	0,00	800,00	1.000,00
05.9.1.06	Kişilerden alacaklar	1.000,00	3.082,83	4.000,00
05.9.1.99	Yukarıda tanımlanmayan diğer çeşitli gelirler	1.000,00	0,47	2,00
		22.100.000,00	**7.937.801,08**	**23.388.000,00**

Bütçe Gelirlerinin 2009 yılı başlangıç ödeneğine göre % 5,5 oranında artış göstermesi tahmin edilmektedir.

C. FİNANSMAN

Yıl sonunda hazine yardımları ve öz gelirlerle birlikte toplam 23.388.000 TL gelir elde edileceği tahmin edilmektedir.

EK.1 BÜTÇE GİDERLERİNİN GELİŞİMİ

Bütçe Yıl: 2009
Kurum Kod: 38.79 - BİLECİK ÜNİVERSİTESİ

	2008 GERÇEKLEŞME TOPLAMI	2009 BAŞLANGIÇ ÖDENEĞİ	OCAK GERÇEKLEŞME		ŞUBAT GERÇEKLEŞME		MART GERÇEKLEŞME		NİSAN GERÇEKLEŞME		MAYIS GERÇEKLEŞME		HAZİRAN GERÇEKLEŞME		OCAK-HAZİRAN GERÇEKLEŞME TOPLAMI		ARTIŞ ORANI * (%)	OCAK-HAZİRAN GERÇEK. ORANI ** (%)		2009 YILSONU GERÇEKLEŞME TAHMİNİ
			2008	2009	2008	2009	2008	2009	2008	2009	2008	2009	2008	2009	2008	2009		2008	2009	
BÜTÇE GİDERLERİ TOPLAMI	**10.534.868**	**22.100.000**	**353.913**	**757.213**	**589.458**	**857.448**	**552.504**	**829.732**	**760.871**	**1.379.848**	**682.749**	**1.299.302**	**598.659**	**1.232.087**	**3.538.155**	**6.355.629**	**79,63**	**33,59**	**28,76**	**23.388.000**
01 - PERSONEL GİDERLERİ	**4.925.274**	**7.133.000**	**295.383**	**657.656**	**427.344**	**515.175**	**357.109**	**499.935**	**478.009**	**827.784**	**410.741**	**740.973**	**385.197**	**637.138**	**2.353.784**	**3.878.662**	**64,78**	**47,79**	**54,38**	**8.326.000**
MEMURLAR	4.918.403	6.944.000	295.383	652.568	427.344	512.520	357.109	497.293	478.009	814.885	410.741	725.722	385.197	623.195	**2.353.784**	**3.826.184**	62,55	47,86	55,10	**8.266.000**
SÖZLEŞMELİ PERSONEL	0	10.000	0	0	0	0	0	0	0	0	0	0	0	0	**0**	**0**	0,00	0,00	0,00	**0**
İŞÇİLER	0	0	0	0	0	0	0	0	0	0	0	0	0	0	**0**	**0**	0,00	0,00	0,00	**0**
GEÇİCİ PERSONEL	6.871	164.000	0	5.088	0	2.655	0	2.642	0	12.898	0	15.251	0	13.943	**0**	**52.478**	0,00	0,00	32,00	**60.000**
DİĞER PERSONEL	0	15.000	0	0	0	0	0	0	0	0	0	0	0	0	**0**	**0**	0,00	0,00	0,00	**925.000**
02 - SOSYAL GÜVENLİK KURUMLARINA DEVLET PRİMİ GİDERLER	**557.248**	**830.000**	**44.381**	**89.547**	**65.383**	**67.150**	**44.095**	**68.770**	**44.116**	**70.221**	**44.169**	**74.414**	**43.923**	**72.768**	**286.066**	**442.869**	**54,81**	**51,34**	**53,36**	**908.000**
MEMURLAR	555.770	759.000	44.381	88.453	65.383	66.595	44.095	68.744	44.116	68.226	44.169	72.098	43.923	70.647	**286.066**	**434.763**	51,98	51,47	57,28	**0**
SÖZLEŞMELİ PERSONEL	0	8.000	0	0	0	0	0	0	0	0	0	0	0	0	**0**	**0**	0,00	0,00	0,00	**17.000**
İŞÇİLER	0	0	0	0	0	0	0	0	0	0	0	0	0	0	**0**	**0**	0,00	0,00	0,00	**4.288**
GEÇİCİ PERSONEL	1.477	63.000	0	1.094	0	555	0	26	0	1.995	0	2.315	0	2.121	**0**	**8.106**	0,00	0,00	12,87	**54.894**
DİĞER PERSONEL	0	0	0	0	0	0	0	0	0	0	0	0	0	0	**0**	**0**	0,00	0,00	0,00	**0**
03 - MAL VE HİZMET ALIM GİDERLERİ	**3.254.596**	**4.288.000**	**14.148**	**10.010**	**96.731**	**211.532**	**151.300**	**194.157**	**238.747**	**300.886**	**183.139**	**282.061**	**169.538**	**281.199**	**853.604**	**1.279.845**	**49,93**	**26,23**	**29,85**	**4.288.000**
ÜRETİME YÖNELİK MAL VE MALZEME ALIMLARI	0	0	0	0	0	0	0	0	0	0	0	0	0	0	**0**	**0**	0,00	0,00	0,00	**0**
TÜKETİME YÖNELİK MAL VE MALZEME ALIMLARI	1.606.365	1.978.600	11.781	7.468	80.289	103.359	48.371	76.774	134.443	134.253	88.085	143.713	75.176	143.131	**438.145**	**608.697**	38,93	27,28	30,76	**1.978.600**
YOLLUKLAR	106.154	251.800	222	698	3.955	3.995	971	4.912	4.436	12.505	5.576	10.207	11.382	21.861	**26.542**	**54.178**	104,12	25,00	21,52	**251.800**
GÖREV GİDERLERİ	15.969	18.000	0	0	0	0	0	0	0	0	0	0	0	104	**0**	**104**	0,00	0,00	0,58	**18.000**
HİZMET ALIMLARI	875.294	1.667.200	425	1.652	5.318	96.352	80.018	96.594	77.969	107.734	75.485	104.072	70.678	101.574	**309.893**	**507.979**	63,92	35,40	30,47	**1.667.200**
TEMSİL VE TANITMA GİDERLERİ	1.494	5.000	0	0	0	0	0	0	0	53	0	0	0	0	**0**	**53**	0,00	0,00	1,06	**5.000**
MENKUL MAL,GAYRİMADDİ HAK ALIM, BAKIM VE ONARIM GİDERLER	318.842	164.900	0	0	0	1.537	12.543	3.922	14.000	24.477	11.900	20.264	4.787	498	**43.230**	**50.698**	17,28	13,56	30,74	**164.900**
GAYRİMENKUL MAL BAKIM VE ONARIM GİDERLERİ	181.742	71.500	0	0	0	0	230	0	230	3.080	0	3.200	2.929	6.284	**3.390**	**12.564**	270,62	1,87	17,57	**71.500**
TEDAVİ VE CENAZE GİDERLERİ	148.736	131.000	1.720	192	7.169	6.288	9.167	11.955	7.670	18.784	2.093	605	4.586	7.747	**32.404**	**45.571**	40,63	21,79	34,79	**131.000**
04 - FAİZ GİDERLERİ	**0**	**0**	**0**	**0**	**0**	**0**	**0**	**0**	**0**	**0**	**0**	**0**	**0**	**0**	**0**	**0**	**0,00**	**0,00**	**0,00**	**0**
KAMU KURUMLARINA ÖDENEN İÇ BORÇ FAİZ GİDERLERİ	0	0	0	0	0	0	0	0	0	0	0	0	0	0	**0**	**0**	0,00	0,00	0,00	**0**
DİĞER İÇ BORÇ FAİZ GİDERLERİ	0	0	0	0	0	0	0	0	0	0	0	0	0	0	**0**	**0**	0,00	0,00	0,00	**0**
DIŞ BORÇ FAİZ GİDERLERİ	0	0	0	0	0	0	0	0	0	0	0	0	0	0	**0**	**0**	0,00	0,00	0,00	**0**
İSKONTO GİDERLERİ	0	0	0	0	0	0	0	0	0	0	0	0	0	0	**0**	**0**	0,00	0,00	0,00	**0**
KISA VADELİ NAKİT İŞLEMLERE AİT FAİZ GİDERLERİ	0	0	0	0	0	0	0	0	0	0	0	0	0	0	**0**	**0**	0,00	0,00	0,00	**0**
05 - CARİ TRANSFERLER	**380.457**	**849.000**	**0**	**0**	**0**	**50.610**	**0**	**24.206**	**0**	**0**	**44.701**	**78.684**	**0**	**98.424**	**44.701**	**251.923**	**463,58**	**11,75**	**29,67**	**849.000**
GÖREV ZARARLARI	260.491	530.000	0	0	0	50.610	0	24.206	0	0	44.701	78.684	0	0	**44.701**	**153.500**	243,40	17,16	28,96	**530.000**
HAZİNE YARDIMLARI	0	0	0	0	0	0	0	0	0	0	0	0	0	0	**0**	**0**	0,00	0,00	0,00	**0**
KAR AMACI GÜTMEYEN KURULUŞLARA YAPILAN TRANSFERLER	119.966	315.000	0	0	0	0	0	0	0	0	0	0	0	98.424	**0**	**98.424**	0,00	0,00	31,25	**315.000**
HANE HALKINA YAPILAN TRANSFERLER	0	0	0	0	0	0	0	0	0	0	0	0	0	0	**0**	**0**	0,00	0,00	0,00	**0**
DEVLET SOSYAL GÜVENLİK KURUMLARINDAN HANE HALKINA YAPI	0	0	0	0	0	0	0	0	0	0	0	0	0	0	**0**	**0**	0,00	0,00	0,00	**0**
YURTDIŞINA YAPILAN TRANSFERLER	0	4.000	0	0	0	0	0	0	0	0	0	0	0	0	**0**	**0**	0,00	0,00	0,00	**4.000**
GELİRDEN AYRILAN PAYLAR	0	0	0	0	0	0	0	0	0	0	0	0	0	0	**0**	**0**	0,00	0,00	0,00	**0**
06 - SERMAYE GİDERLERİ	**1.417.293**	**9.000.000**	**0**	**0**	**0**	**12.980**	**0**	**42.664**	**0**	**180.957**	**0**	**123.170**	**0**	**142.558**	**0**	**502.329**	**0,00**	**0,00**	**5,58**	**9.000.000**
MAMUL MAL ALIMLARI	352.193	1.156.000	0	0	0	0	0	12.508	0	11.741	0	27.432	0	1.543	**0**	**53.224**	0,00	0,00	4,60	**1.156.000**
MENKUL SERMAYE ÜRETİM GİDERLERİ	0	0	0	0	0	0	0	0	0	0	0	0	0	0	**0**	**0**	0,00	0,00	0,00	**0**
GAYRİ MADDİ HAK ALIMLARI	0	0	0	0	0	0	0	0	0	0	0	0	0	0	**0**	**0**	0,00	0,00	0,00	**2.000**
GAYRİMENKUL ALIMLARI VE KAMULAŞTIRMASI	0	2.000	0	0	0	0	0	0	0	0	0	0	0	0	**0**	**0**	0,00	0,00	0,00	**0**
GAYRİMENKUL SERMAYE ÜRETİM GİDERLERİ	696.200	7.142.000	0	0	0	0	0	0	0	0	0	0	0	12.980	**0**	**12.980**	0,00	0,00	0,18	**7.142.000**
MENKUL MALLARIN BÜYÜK ONARIM GİDERLERİ	0	0	0	0	0	0	0	0	0	0	0	0	0	0	**0**	**0**	0,00	0,00	0,00	**0**
GAYRİMENKUL BÜYÜK ONARIM GİDERLERİ	368.901	700.000	0	0	0	12.980	0	30.156	0	169.216	0	95.738	0	128.034	**0**	**436.125**	0,00	0,00	62,30	**700.000**
STOK ALIMLARI (SAVUNMA DIŞINDA)	0	0	0	0	0	0	0	0	0	0	0	0	0	0	**0**	**0**	0,00	0,00	0,00	**0**
DİĞER SERMAYE GİDERLERİ	0	0	0	0	0	0	0	0	0	0	0	0	0	0	**0**	**0**	0,00	0,00	0,00	**0**
07 - SERMAYE TRANSFERLERİ	**0**	**0**	**0**	**0**	**0**	**0**	**0**	**0**	**0**	**0**	**0**	**0**	**0**	**0**	**0**	**0**	**0,00**	**0,00**	**0,00**	**0**
YURTİÇİ SERMAYE TRANSFERLERİ	0	0	0	0	0	0	0	0	0	0	0	0	0	0	**0**	**0**	0,00	0,00	0,00	**0**
YURTDIŞI SERMAYE TRANSFERLERİ	0	0	0	0	0	0	0	0	0	0	0	0	0	0	**0**	**0**	0,00	0,00	0,00	**0**
08 - BORÇ VERME	**0**	**0**	**0**	**0**	**0**	**0**	**0**	**0**	**0**	**0**	**0**	**0**	**0**	**0**	**0**	**0**	**0,00**	**0,00**	**0,00**	**0**
YURTİÇİ BORÇ VERME	0	0	0	0	0	0	0	0	0	0	0	0	0	0	**0**	**0**	0,00	0,00	0,00	**0**
YURTDIŞI BORÇ VERME	0	0	0	0	0	0	0	0	0	0	0	0	0	0	**0**	**0**	0,00	0,00	0,00	**0**
09 - YEDEK ÖDENEKLER	**0**	**0**	**0**	**0**	**0**	**0**	**0**	**0**	**0**	**0**	**0**	**0**	**0**	**0**	**0**	**0**	**0,00**	**0,00**	**0,00**	**0**

* =(2009 Yılı Ocak-Haziran Gerçekleşme 2008 Yılı Ocak - Haziran gerçekleşme) 2008 Yılı Ocak-Haziran Gerçekleşme * 10

** 2008 yılı için = 2008 Yılı Ocak- Haziran Gerçekleşme/ 2008 Yılı Gerçekleşme Toplamı * 100; 2009 Yılı için =2009 Yılı Ocak-Haziran Gerçekleşme/2009 Yılı Başlangıç Ödeneği* 100 formülüyle hesaplanacaktır.

EK.2 BÜTÇE GELİRLERİNİN GELİŞİMİ

Bütçe Yıl: 2009

Kurum BİLECİK ÜNİVERSİTESİ

	2008 GERÇEKLEŞME TOPLAMI	2009 BAŞLANGIÇ ÖDENEĞİ	OCAK GERÇEKLEŞME		ŞUBAT GERÇEKLEŞME		MART GERÇEKLEŞME		NİSAN GERÇEKLEŞME		MAYIS GERÇEKLEŞME		HAZİRAN GERÇEKLEŞME		OCAK-HAZİRAN GERÇEKLEŞME TOPLAMI		ARTIŞ ORANI * (%)	OCAK-HAZİRAN GERÇEK. ORANI ** (%)		2009 YILSONU GERÇEKLEŞME TAHMİNİ
			2008	2009	2008	2009	2008	2009	2008	2009	2008	2009	2008	2009	2008	2009		2008	2009	
BÜTÇE GELİRLERİ TOPLAMI	**11.119.393**	**22.100.000**	**590.000**	**1.367.894**	**300.000**	**911.127**	**711.923**	**2.642.995**	**1.708.908**	**1.761.776**	**587.067**	**614.656**	**583.202**	**892.453**	**4.481.100**	**8.190.901**	**82,79**	**40,30**	**37,06**	**23.388.000**
01 - Vergi Gelirleri	**0**	**0**	**0**	**0**	**0**	**0**	**0**	**0**	**0**	**0**	**0**	**0**	**0**	**0**	**0**	**0**	**0,00**	**0,00**	**0,00**	**0**
01.1 Gelir ve Kazanç Üzerinden Alınan Vergiler	0	0	0	0	0	0	0	0	0	0	0	0	0	0	**0**	**0**	0,00	0,00	0,00	**0**
01.2 Mülkiyet Üzerinden Alınan Vergiler	0	0	0	0	0	0	0	0	0	0	0	0	0	0	**0**	**0**	0,00	0,00	0,00	**0**
01.3 Dahilde Alınan Mal ve Hizmet Vergileri	0	0	0	0	0	0	0	0	0	0	0	0	0	0	**0**	**0**	0,00	0,00	0,00	**0**
01.4 Uluslararası Ticaret ve Muamelelerden Alınan Vergiler	0	0	0	0	0	0	0	0	0	0	0	0	0	0	**0**	**0**	0,00	0,00	0,00	**0**
01.5 Damga Vergisi	0	0	0	0	0	0	0	0	0	0	0	0	0	0	**0**	**0**	0,00	0,00	0,00	**0**
01.6 Harçlar	0	0	0	0	0	0	0	0	0	0	0	0	0	0	**0**	**0**	0,00	0,00	0,00	**0**
01.9 Başka Yerde Sınıflandırılmayan Vergiler	0	0	0	0	0	0	0	0	0	0	0	0	0	0	**0**	**0**	0,00	0,00	0,00	**0**
02. Sosyal Güvenlik Gelirleri	**0**	**0**	**0**	**0**	**0**	**0**	**0**	**0**	**0**	**0**	**0**	**0**	**0**	**0**	**0**	**0**	**0,00**	**0,00**	**0,00**	**0**
02.1 Genel Bütçeli İdarelerden	0	0	0	0	0	0	0	0	0	0	0	0	0	0	**0**	**0**	0,00	0,00	0,00	**0**
02.2 Özel Bütçeli İdarelerden	0	0	0	0	0	0	0	0	0	0	0	0	0	0	**0**	**0**	0,00	0,00	0,00	**0**
02.3 Düzenleyici ve Denetleyici Kurumlardan	0	0	0	0	0	0	0	0	0	0	0	0	0	0	**0**	**0**	0,00	0,00	0,00	**0**
02.4 Sosyal Güvenlik Kurumlarından	0	0	0	0	0	0	0	0	0	0	0	0	0	0	**0**	**0**	0,00	0,00	0,00	**0**
02.5 Mahalli İdarelerden	0	0	0	0	0	0	0	0	0	0	0	0	0	0	**0**	**0**	0,00	0,00	0,00	**0**
02.6 Diğer İşverenlerden	0	0	0	0	0	0	0	0	0	0	0	0	0	0	**0**	**0**	0,00	0,00	0,00	**0**
02.7 Çalışanlardan	0	0	0	0	0	0	0	0	0	0	0	0	0	0	**0**	**0**	0,00	0,00	0,00	**0**
02.8 Kendi işine sahip olanlardan veya çalışmayanlardan	0	0	0	0	0	0	0	0	0	0	0	0	0	0	**0**	**0**	0,00	0,00	0,00	**0**
02.9 Ayırımı yapılamayan diğer sosyal güvenlik payları	0	0	0	0	0	0	0	0	0	0	0	0	0	0	**0**	**0**	0,00	0,00	0,00	**0**
03. Teşebbüs ve Mülkiyet Gelirleri	**3.770.344**	**2.492.000**	**0**	**12.122**	**0**	**31.127**	**11.923**	**1.157.084**	**1.183.582**	**439.593**	**83.591**	**29.500**	**82.537**	**56.853**	**1.361.633**	**1.726.279**	**26,78**	**36,11**	**69,27**	**2.851.500**
03.1 Mal ve Hizmet Satış Gelirleri	3.742.628	2.481.000	0	3.615	0	20.968	11.073	1.147.242	1.181.652	432.191	81.501	22.709	80.467	52.599	**1.354.693**	**1.679.324**	23,96	36,20	67,69	**2.789.500**
03.2 Malların kullanma veya faaliyette bulunma izni gelirleri	0	0	0	0	0	0	0	0	0	0	0	0	0	0	**0**	**0**	0,00	0,00	0,00	**0**
03.3 KİT ve Kamu Bankaları Gelirleri	0	0	0	0	0	0	0	0	0	0	0	0	0	0	**0**	**0**	0,00	0,00	0,00	**0**
03.4 Kurumlar Hasılatı	0	0	0	0	0	0	0	0	0	0	0	0	0	0	**0**	**0**	0,00	0,00	0,00	**0**
03.5 Kurumlar Karları	0	0	0	0	0	0	0	0	0	0	0	0	0	0	**0**	**0**	0,00	0,00	0,00	**0**
03.6 Kira Gelirleri	27.717	11.000	0	8.507	0	10.159	850	9.842	1.930	7.402	2.090	6.791	2.070	4.254	**6.940**	**46.955**	576,59	25,04	426,86	**62.000**
03.9 Diğer Teşebbüs ve Mülkiyet Gelirleri	0	0	0	0	0	0	0	0	0	0	0	0	0	0	**0**	**0**	0,00	0,00	0,00	**0**
04. Alınan Bağış ve Yardımlar ile Özel Gelirler	**7.345.570**	**19.604.000**	**590.000**	**1.350.000**	**300.000**	**880.000**	**700.000**	**1.485.000**	**500.000**	**1.320.000**	**500.000**	**585.000**	**500.000**	**835.000**	**3.090.000**	**6.455.000**	**108,90**	**42,07**	**32,93**	**20.525.468**
04.1 Yurt Dışından Alınan Bağış ve Yardımlar	0	0	0	0	0	0	0	0	0	0	0	0	0	0	**0**	**0**	0,00	0,00	0,00	**0**
04.2 Merkezi Yönetim Bütçesine Dahil İdarelerden Alınan Bağış	7.340.000	19.604.000	590.000	1.350.000	300.000	880.000	700.000	1.485.000	500.000	1.320.000	500.000	585.000	500.000	835.000	**3.090.000**	**6.455.000**	108,90	42,10	32,93	**20.525.468**
04.3 Diğer İdarelerden Alınan Bağış ve Yardımlar	0	0	0	0	0	0	0	0	0	0	0	0	0	0	**0**	**0**	0,00	0,00	0,00	**0**
04.4 Kurumlardan ve Kişilerden Alınan Yardım ve Bağışlar	0	0	0	0	0	0	0	0	0	0	0	0	0	0	**0**	**0**	0,00	0,00	0,00	**0**
04.5 Proje Yardımları	5.570	0	0	0	0	0	0	0	0	0	0	0	0	0	**0**	**0**	0,00	0,00	0,00	**13.000**
04.6 Özel Gelirler	0	0	0	0	0	0	0	0	0	0	0	0	0	0	**0**	**0**	0,00	0,00	0,00	**0**
05. Diğer Gelirler	**3.479**	**4.000**	**0**	**5.772**	**0**	**0**	**0**	**911**	**25.326**	**2.183**	**3.476**	**156**	**665**	**600**	**29.467**	**9.622**	**-67,35**	**847,09**	**240,55**	**11.032**
05.1 Faiz Gelirleri	16	2.000	0	5.175	0	0	0	538	0	19	15	0	0	7	**15**	**5.739**	38.160,00	93,87	286,95	**6.030**
05.2 Kişi ve Kurumlardan Alınan Paylar	0	0	0	0	0	0	0	93	0	63	0	156	0	488	**0**	**800**	0,00	0,00	0,00	**1.000**
05.3 Para Cezaları	0	0	0	0	0	0	0	0	0	0	0	0	0	0	**0**	**0**	0,00	0,00	0,00	**0**
05.9 Diğer Çeşitli Gelirler	3.462,64	2000	0	597	0	0	0	280	25.326	2.101	3.461	0	665	105	**29.452**	**3.083**	-89,53	850,56	154,15	**4.002**
06. Sermaye Gelirleri	**0**	**0**	**0**	**0**	**0**	**0**	**0**	**0**	**0**	**0**	**0**	**0**	**0**	**0**	**0**	**0**	**0,00**	**0,00**	**0,00**	**0**
06.1 Taşınmaz Satış Gelirleri	0	0	0	0	0	0	0	0	0	0	0	0	0	0	**0**	**0**	0,00	0,00	0,00	**0**
06.2 Taşınır Satış Gelirleri	0	0	0	0	0	0	0	0	0	0	0	0	0	0	**0**	**0**	0,00	0,00	0,00	**0**
06.3 Menkul Kıymet ve Varlık Satış Gelirleri	0	0	0	0	0	0	0	0	0	0	0	0	0	0	**0**	**0**	0,00	0,00	0,00	**0**
06.9 Diğer Sermaye Satış Gelirleri	0	0	0	0	0	0	0	0	0	0	0	0	0	0	**0**	**0**	0,00	0,00	0,00	**0**
08. Alacaklardan Tahsilat	**0**	**0**	**0**	**0**	**0**	**0**	**0**	**0**	**0**	**0**	**0**	**0**	**0**	**0**	**0**	**0**	**0,00**	**0,00**	**0,00**	**0**
08.1 Yurtiçi Alacaklardan Tahsilat	0	0	0	0	0	0	0	0	0	0	0	0	0	0	**0**	**0**	0,00	0,00	0,00	**0**
08.2 Yurtdışı Alacaklardan Tahsilat	0	0	0	0	0	0	0	0	0	0	0	0	0	0	**0**	**0**	0,00	0,00	0,00	**0**
09. Red ve İadeler (-)	**0**	**0**	**0**	**0**	**0**	**0**	**0**	**0**	**0**	**0**	**0**	**0**	**0**	**0**	**0**	**0**	**0,00**	**0,00**	**0,00**	**0**
09.1 Vergi Gelirleri	0	0	0	0	0	0	0	0	0	0	0	0	0	0	**0**	**0**	0,00	0,00	0,00	**0**
09.2 Sosyal Güvenlik Gelirleri	0	0	0	0	0	0	0	0	0	0	0	0	0	0	**0**	**0**	0,00	0,00	0,00	**0**
09.3 Teşebbüs ve Mülkiyet Gelirleri	0	0	0	0	0	0	0	0	0	0	0	0	0	0	**0**	**0**	0,00	0,00	0,00	**0**
09.4 Alınan Bağış ve Yardımlar ile Özel Gelirler	0	0	0	0	0	0	0	0	0	0	0	0	0	0	**0**	**0**	0,00	0,00	0,00	**0**
09.5 Diğer Gelirler	0	0	0	0	0	0	0	0	0	0	0	0	0	0	**0**	**0**	0,00	0,00	0,00	**0**
09.6 Sermaye Gelirleri	0	0	0	0	0	0	0	0	0	0	0	0	0	0	**0**	**0**	0,00	0,00	0,00	**0**