

UZAKTAN ÖĞRETİM SİSTEMİ (LMS) GİRİŞ

Üniversitemizde ortak zorunlu dersler olan Atatürk İlkeleri ve İnkılap Tarihi, Türk Dili, İngilizce ve Enformatik dersleri bölümünüzdeki diğer derslerden farklı olarak Uzaktan Öğretim yöntemi ile yürütülmektedir. Uzaktan Öğretim Sistemi ile dersler web ortamında sanal sınıflar üzerinde işlenmektedir. Üniversitemizde Uzaktan Öğretim Sistemine <http://uzem.bilecik.edu.tr> web adresinden erişilebilmektedir.

Şekil 1 LMS sistemi giriş sayfası

KULLANICI OLUŞTURMA BİLGİLENDİRMESİ

Uzaktan Öğretim Sistemine Üniversitemizin OBS sistemine girişinde olduğu gibi kullanıcı adı ve parolanız ile giriş yapabilirsiniz. Üniversitemizde Uzaktan Öğretim Sistemine giriş yöntemi olarak doğrulama kullanılmaktadır. Bu yüzden öğrenciler sisteme giriş işlemlerinde sorunlar yaşadığı takdirde sistemin giriş sayfasında bulunan “Buraya ilk defa mı geliyorsunuz?” başlığı altında yazılı olan yönergeleri okuyunuz ve Kullanıcı Oluşturma Yönergesindeki adımları uyguladığınızdan emin olunuz.

Buraya ilk defa mı geliyorsunuz?

Sisteme giriş yapmak için OBS (Öğrenci Bilgi Sistemi)'ne giriş yaparken kullandığınız kullanıcı adı ve parolanızı kullanmanız gerekmektedir.

OBS kullanıcı adı ve parolanız ile giriş yapamadıysanız öncelikle LDAP Kullanıcı Oluşturma Yönergesi ni tıklayarak, bu belge içerisindeki talimatları uygulayınız. Sonra sisteme girmeyi deneyiniz.

Yukarıdaki talimatları uygulamanıza rağmen yine de sisteme girişte herhangi bir problem yaşıyorsanız, UZEM birimi ile iletişime geçiniz ya da probleminizi (isim, soyisim ve öğrenci numaranızla birlikte) uzem@bilecik.edu.tr adresine e-posta ile iletebilirsiniz.

Öğrencilerimiz için Yeni LMS sistemi kullanım videosu;

Şekil 2 Kullanıcı Oluşturma Yönergesi adımları

LMS ANA SAYFA

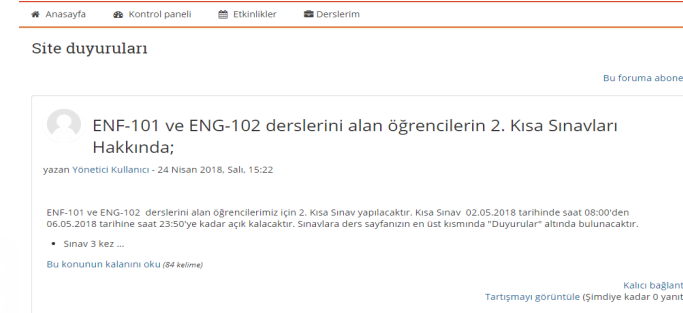
Uzaktan Öğretim Sistemine giriş yaptıktan sonra sizi ana sayfa karşılamaktadır. Bu sayfada yapılmış olan genel duyuruları ve almış olduğunuz ders listeleri aşağıdaki gibi görüntülenmektedir.



Şekil 3 Ders listesi.

GENEL DUYURULAR

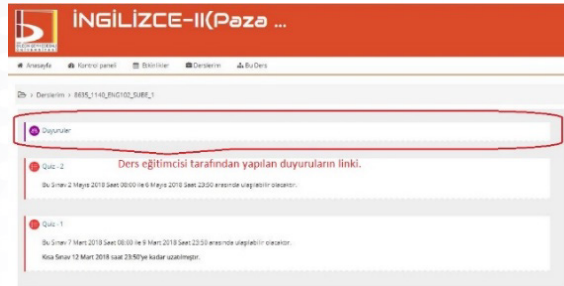
Burada sistem yöneticileri tarafından yapılan duyurular aşağıdaki gibi görüntülenmektedir. Kısa sınavlar ile ilgili duyurular burada yayınlanmaktadır.



Şekil 4 Genel duyuru listesi

DERS DUYURULARI

Aldığınız derslerin sayfalarında o dersin eğitimcisi tarafından yapılan duyuruları aşağıdaki gibi görüntülenmektedir.



Şekil 5 Ders duyuruları

CANLI DERSE KATILIM

Öğrencinin ana sayfasında duyurular ve öğrencinin aldığı dersler listelenmektedir. Öğrenci ders programında yazdığı saatlerde ilgili dersin sayfasına giderek o haftada oluşturulmuş olan Sanal Sınıfa aşağıdaki gibi “Derse Katıl” butonuna tıklayarak katılabilmektedir.



Şekil 6 Canlı derse katılma

KAYITLI DERSLERİ İZLEME

Öğrenci ilgili dersi canlı olarak takip edemediği veya dersi tekrar etmek istediği durumlarda, dersin ilgili haftasında dersten sonra canlı dersin bir kaydı aşağıdaki gibi görüntülenmektedir. Öğrenciler bu kaydı “Kayıtlı Dersi İzle” butonuna tıklayarak kaçırıldıkları dersleri telafi edebilmektedirler veya bilgilerinin pekiştirebilmektedirler.



Ders kayıtları listesi.

Şekil 7 Kayıtlı dersleri izleme

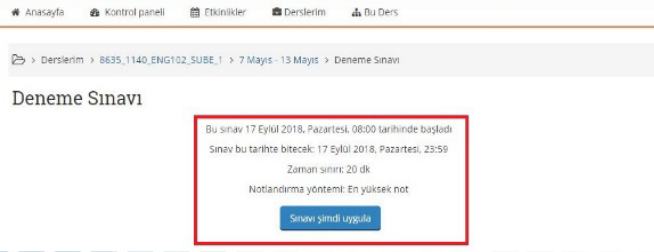
KISA SINAV /QUIZ

Kısa sınav ile ilgili bilgiler genel duyurular bölümünde yayımlanmaktadır. Belirtilen tarihler arasında ilgili dersin en üst kısmında yani ders duyuruları bölümünün alt tarafında aşağıdaki gibi kısa sınavlar erişime sunulmaktadır. Bir ders için kısa sınavı 3 kere uygulama hakkı verilir. Kısa sınav süresi 20 dk. dır. Her uygulamada soruların ve şıkların yerleri farklı olacak şekilde 20 soru sorulur. Girdiğiniz 3 sınav içerisinde en yüksek aldığımız not OBS sistemine yansyacaktı. Sınava girip hiçbir soruya cevap vermemiş olsanız dahi sınava giriş yapmanız size tanımlanmış 3 haktan düşecektir



Şekil 8 Kısa sınav


Kısa sınav sayfasına girdiğinizde sınavın erişime açık olduğu tarih ve saat bilgileri görüntülenmekte ve sınavı uygulamanız için aşağıdaki gibi bir buton bulunmaktadır



Şekil 9 Kısa sınav uygulama

DERS KAYNAKLARI

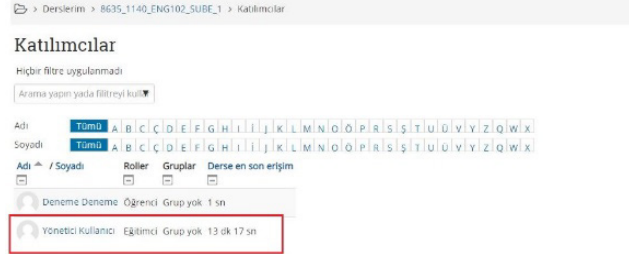
Dersin eğitimi tarafından paylaşılan Word belgesi, power point belgesi, pdf belgesi vb. gibi ders materyallerini dersin ilgili hafta bölümünün altından aşağıda görüntülediği gibi erişilebilmektedir.



Şekil 10 Ders materyalleri listesi

İLETİŞİM DERS EĞİTİMCİSİ İLE İLETİŞİM

Aldığımız dersin eğitimi ile iletişime geçmek için ders sayfasındaki gezinme menüsünden katılımcılar linkine tıklanır. Katılımcı listesinden Rolü Eğitimi olan kullanıcının adına tıklayıp kullanıcı sayfasına gidin. Kullanıcı profil sayfasında mesaj düğmesine tıklayarak dersin eğitimiine mesaj gönderebilirsiniz.



Şekil 11 Ders katılımcı listesi



Şekil 12 Kullanıcı profil sayfası

İLETİŞİM BİLGİLERİ

Yer : Gülümbe Yerleşkesi, Eski Rektörlük Binası, Kat 2, 11230, Merkez/Bilecik

Mail : uzem@bilecik.edu.tr

Müdür : Dr. Öğr. Üye. Emre DANDIL – 0228 214 2185

Müdür Yrd. : Öğr. Gör. Ali Osman SELVİ – 0228 214 2186

Sistem Sorumlusu : Öğr. Gör. Süleyman UZUN – 0228 214 1710

Belgegeçer : 0228 214 2187



<http://bilecik.edu.tr/>

[/bseuniversitesi](https://www.facebook.com/bseuniversitesi) [/bilecikedutr](https://www.instagram.com/bilecikedutr) [/bseuniversitesi](https://www.youtube.com/channel/UC...) [/bilecikseyhedeballuniversitesi](https://www.youtube.com/channel/UC...)



Bilecik Şeyh Edebali Üniversitesi
Açık ve Uzaktan Öğrenme Merkezi

Uzaktan Öğretim Sistemi Kullanım Kılavuzu



www.bilecik.edu.tr