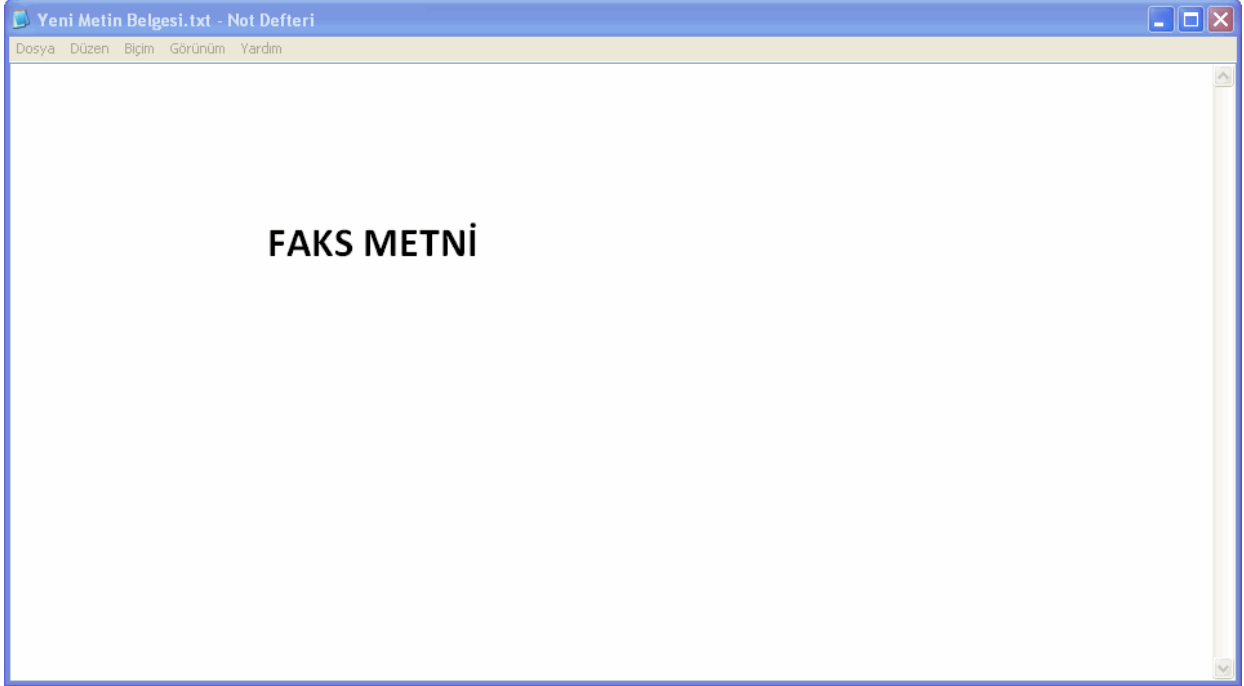


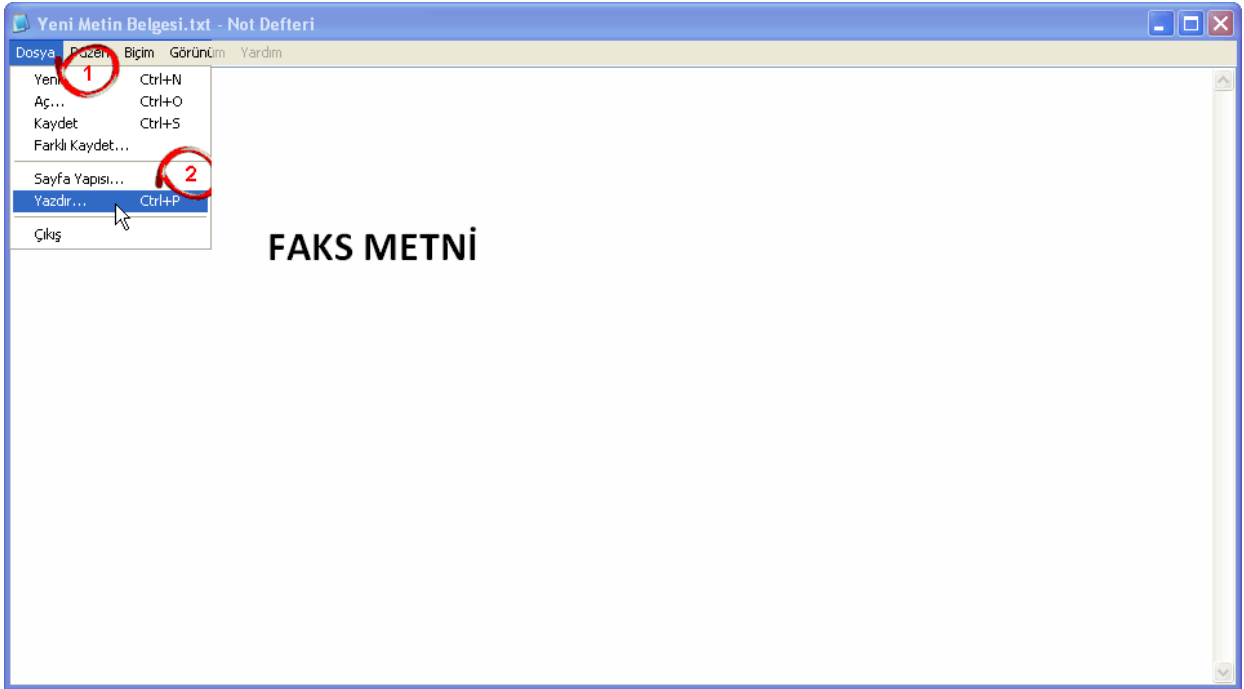
## Faks Gnderimi :

Herhangi bir Office dokümanı veya kullanıyor olduđunuz bir programı hiç fark etmez, **yazdır** diyebildiđiniz her yerden faks gönderebilirsiniz.

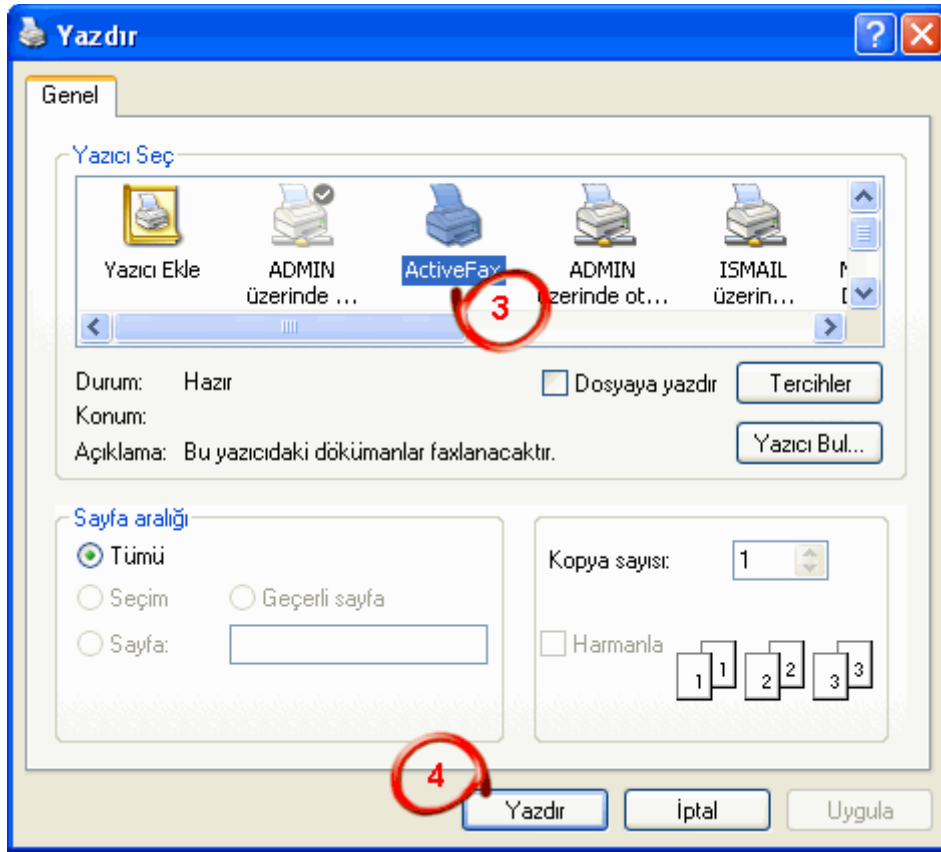
1. Őimdi herhangi bir test metnini gnderelim.



2. AŐađıdaki adımları uygulayalım Dosya / Yazdır.



3. Yazıcı sekmesinden ActiveFax'ı seğıyoruz ve yazdır diyoruz.



4. Karşımıza aşağıdaki gibi Actfax'ın ekranı gelecek.
5. Göndereceğiniz faks numarasının yazıldığı alan.
6. Faksı göndereceğiniz kişiler.
7. Eğer bir telefon rehberi tanımladıysanız, ulaşabileceğiniz alan.
8. Gönderme zamanı belirtebileceğiniz alan.
9. Kapak sayfası belirtebileceğiniz alan.
10. Antetli sayfa belirtebileceğiniz alan.
11. Göndereceğiniz faksın öncelik sırasını belirtebileceğiniz alan.
12. Eğer faksı hemen göndermek istiyorsanız, 5 deki alana faks numarasını girdikten sonra buraya tıklayıp, 3'e tamam demeniz yeterli.
  - Kurum dışına faks gönderiminde 99 ile başlanarak alan kodu ve numara yazılmalıdır.(Örnek: 9902282141042)
  - Kurum içi dört haneli şekilde (1042)yazılabilir.

ActiveFax Yazıcısı - Administrator

Ayarlar | Extra Ayarlar | Önizleme

Alıcı-1 Kayıt

İsim:

Fax:  **5**

E-Mail:

1. Alıcının ismi	Fax No Alıcı	E-Mail
<input type="text"/>	3446046	<input type="text"/>

**6**

Yeni Sil

Telefon Rehberi... Değiştir...

Gönderici

İsim: 3Destek Bilişim Çözümleri

Fax: 3446496

E-Mail: info@3destek.com

Telefon Rehberi... Değiştir...

Genel

Kullanıcı: Administrator

Konu:  **9**

Kapak Sayfa:

Kaplama:  **10**

Gönderim parametreleri **8**

Tarih: 20.01.2008 Zaman: 22:28

Modem: <Sonraki Uygun Modemler>

Hemen Gönder **12** Öncelik:  Normal **11**

Çözünürlük:

Tamam **13** İptal Yardım

5. Eğer bir rehber tanımladıysanız, 7 nolu alana tıkladığımızda aşağıdaki gibi telefon rehberi çıkacaktır. Buradan bir veya birden fazla kayıta seçip, 15 nolu alandaki onaylaya tıklamanız yeterli.

Telefon Rehberi

Merkezi Telefon rehberi | Özel telefon rehberi | Outlook Adres Rehberi

Grup

Telefon Rehberindeki tüm kayıtları göster

Sadece grubun kayıtlarını göster

Ara

Kelime ara:

aysegul

3 Telefon rehberi kayıtları

Grup / 1	İsim / 2	Fax No:	Telefon	E-Mail	Bölüm
aysegul	aysegul		02163446046		
aysegul	Fatih Gümrükleme	02122138436	02122173278	fetihgumrukleme@ttnet.r	
aysegul	Öz-Mak	02126136282			

Yeni.. Değiştir... Sil Detaylar...

Onayla iptal Yardım

6. Seçtiğiniz kişi veya kişiler aşağıdaki 18 nolu alanda görünecek. Bu aşamadan sonra 20 ve 21. Adımları tıkladıktan sonra e\_maili göndermiş olacaksınız.

**ActiveFax Yazıcısı - Administrator**

Ayarlar | Extra Ayarlar | Önizleme

**Alıcı-1 Kayıt**

İsim: Fetih Gümrükleme  
Fax: 02122138436  
E-Mail: fetihgumrukleme@ttnet.net.tr

1. Alıcının ismi	Fax No Alıcı	E-Mail
Fetih Gümrükleme	02122138436	fetihg

Yeni Sil  
Telefon Rehberi... Değiştir...

**Gönderici**

İsim: 3Destek Bilişim Çözümleri  
Fax: 3446496  
E-Mail: info@3destek.com

Telefon Rehberi... Değiştir...

**Genel**

Kullanıcı: Administrator  
Konu: Yeni Metin Belgesi.txt - Not Defteri  
Kapak Sayfa:  
Kaplama:

**Gönderim parametreleri**

Tarih: 20.01.2008 Zaman: 22:34  
Modem: <Sonraki Uygun Modemler>

Hemen Gönder

Öncelik: Normal  
Çözünürlük: Varsayılan

Tamam İptal Yardım

7. Gönderdiğiniz e\_mailleri aşağıdaki ekrandan takip edebilirsiniz.

20.01.2008 Sun 22:37

3Destek Bilişim Çözümleri 3446496

ID: #717 1 in 1 inci sayfası

# Yeni Metin Belgesi.txt

Tarih	Zaman	Durum	Sayıldı Örnekle	Düğer Parit	Konu	Kullanıcı	Gönderim Tarihi	Göndü Teşğ Alıcı Fax no	Çözünürlük	Özel	Kapak Sayfa
20.01.2008 Sun 22:37		Teslim edilmeyen	1	Normal	info@3destek.com	Yeni Metin Belgesi.txt Administrator	20.01.2008 Sun 22:45	0			

Tüm Fax mesajları (34)

Giden (20)

Teslim edilmeyen (1)

Gönderilen (15)

Alıcı yok

Teslim edilmeyen (4)

Gelen (14)

Okunmayan (10)

Okunan (4)

Fax-Ün-Demand

Tüm Kullanıcılar

abdullah

aceleli

Administrator

mustafa

Ara:

1 kayıt, 1 seçili

20.01.2008 Sun 22:37